



---

**ИТОГИ ОБСЛЕДОВАНИЯ  
ПРИУСАДЕБНЫХ УЧАСТКОВ В  
СЕЛЬСКОЙ МЕСТНОСТИ  
(НОЯБРЬ-ДЕКАБРЬ) 2010 ГОДА**

---

**Редакционная коллегия:**

Мухаммадиева Б.З.- Председатель редакционной коллегии  
Шокиров Ш., Асоев А.А., Норов К.Д., Бойматов К.Ф., Гукасова Т.П.,  
Абдуллоев М.А., Курбонов Т., Кислицына Е.А.

**Условные обозначения:**

%	<i>процент</i>
шт.	<i>штук</i>
тыс.	<i>тысяча</i>
млн.	<i>миллион</i>
млрд.	<i>миллиард</i>
км.	<i>километр</i>
км <sup>2</sup>	<i>квадратный километр</i>
м	<i>метр</i>
м <sup>2</sup>	<i>квадратный метр</i>
м <sup>3</sup>	<i>кубический метр</i>
га	<i>гектар</i>
кг.	<i>килограмм</i>
т.	<i>тонн</i>
ц.	<i>центнер</i>
0,0	<i>незначительная величина</i>

© Агентство по статистике при Президенте Республики Таджикистан, 2011

## ПРЕДИСЛОВИЕ

Сельское хозяйство является одной из основных отраслей экономики в Республике Таджикистан, которая обеспечивает промышленность сырьем и население продовольственными продуктами.

Доля отрасли сельского хозяйства в общем объеме Валового внутреннего продукта Республики Таджикистан составляет до 20%, при этом, согласно данным обследования «Рабочей силы – ОРС 2009», около 65% населения в сельской местности заняты в сельском хозяйстве.

В настоящее время, при переходе к рыночной экономике, структурные изменения произошли в области сельскохозяйственного производства, были созданы новые коммерческие формы, такие как дехканские хозяйства, малые арендованные фермы и большая часть произведенной продукции приходится на домашние хозяйства.

В целом по республике приусадебные участки хозяйств населения составляет 181,5 тысячи гектаров, из них орошаемых - 100,9 тысячи гектаров. Площадь пашни составляет 105,6 тысячи гектаров, в т.ч. орошаемых - 71,4 тысяч гектаров. Кроме того, Указами Президента Республики Таджикистан дважды выделено (50 и 25 тыс. гектаров) земель для личного подсобного хозяйства, которое способствовало увеличению производства продукции сельского хозяйства. Учет производства продукции сельского хозяйства в сельской местности ведется на основе похозяйственных книг Джамоатов дехот. Однако в похозяйственных книгах не всегда своевременно вносятся нужные записи по посевным площадям, сбор урожая и наличия техники.

В целях отслеживания деятельности хозяйств населения в сельской местности органами статистики проводится десятипроцентное обследование хозяйств населения по производству продукции растениеводства и животноводства.

Данные по производству продукции растениеводства по республике показывают, что более 50% производства приходится на хозяйства населения и в секторе животноводства оно достигает до 90%.

Для получения более реальной картины и по рекомендации экспертов Консорциума из Дании рекомендовано провести единовременное обследование хозяйств населения в сельских населенных пунктах. Благодаря организации и реализации Проекта «Укрепление национальной системы статистики», с 17 ноября по 11 декабря 2010 года было проведено обследование домохозяйств сельской местности в 58 районах республики. Всего отобрано для обследования 11600 домохозяйств.

Отчет является результатом анализа деятельности домохозяйств сельской

местности о производстве продукции сельского хозяйства на приусадебных участках и выращиванию скота. Основными показателями являлись закрепленные земельные ресурсы, посевные площади по видам сельскохозяйственных культур на поливных, богарных землях, сбор урожая и урожайность сельскохозяйственных культур. Также приводится анализ по наличию сельскохозяйственных животных, производстве продукции животноводства, продуктивности скота. Кроме того, была собрана информация о наличии и состоянии сельскохозяйственной техники, доступа к микрокредитам, доходы, показатели трудовых ресурсов.

Агентство по статистике при Президенте Республики Таджикистан благодарит руководство Проекта «Укрепления национальной системы статистики - ТАДЖСТАТ» и особую благодарность выражает экспертам Карстену Ларсен и Риберхолд Лене за оказание консультационных услуг и рекомендаций по проведению данной работы, по подготовке вопросника, проведению экспертной оценки результатов обследования. При анализе обследования были включены рекомендации экспертов.

Также выражаем благодарность всем работникам центрального аппарата, ГВЦ, местных статистических органов, принявших участие в обследовании и внесших огромный вклад для успешного проведения и получения результатов обследования.

Большую поддержку и содействие в данной работе оказало Правительство Республики Таджикистан и местные органы государственной власти на местах.

*Отчет подготовлен под общим руководством и редакцией Руководителя Проекта ТАДЖСТАТ, Директора Агентства по статистике при Президенте Республики Таджикистан Мухаммадиевой Б.З.,*

*Норовым К.Д. – Заместителем Директора,  
Абуллоевым М. - начальником управления статистики сельского хозяйства.*

**СОДЕРЖАНИЕ**

---

Предисловие

---

Содержание

---

Введение

---

Методологические пояснения

---

Вопросник обследования

---

Выборка

---

Проведение обследования и ввод данных

---

Проверка данных и анализ выходных таблиц

---

**ОТЧЕТ О РЕЗУЛЬТАТАХ ОБСЛЕДОВАНИЯ**

---

**I. Растениеводство**

---

1.1. Посевные площади

---

1.2. Посевная площадь и производство по видам культур

---

**II. Животноводство**

---

2.1. поголовье скота и птицы

---

2.2. Производство скота и птицы

---

**III. Наличие сельскохозяйственной техники**

---

**IV Доходы и кредиты**

---

Краткая характеристика обследования по отдельным регионам

---

Приложение 1. Бланк обследования

---

## **Введение**

В производстве продукции сельского хозяйства наибольший удельный вес приходится на производство сельскохозяйственной продукции в подсобных хозяйствах населения. По итогам 2009 года, удельный вес объема валовой продукции сельского хозяйства населения составил 63,4%, в том числе производство продукции растениеводства - 51,4% и животноводства - 92,0%. Из общего объема производства основных видов продукции сельского хозяйства на долю населения приходится: зерна - 35,1%, картофеля - 67,2%, овощей - 64,5%, бахчевых - 29,8%, фруктов - 71,8%, винограда - 61,6%, мяса - 92,5%, молока - 93,5%, яиц - 44,6%, шерсти - 81,0%. Кроме того, от общего поголовья скота всех категорий: 91,6% - поголовье крупного рогатого скота, 82,5% - поголовье овец и коз, 72,1% - поголовье лошадей и 67,7% - поголовье птиц приходится на долю хозяйств населения.

Для того чтобы удостовериться данными текущей статистики по производству сельхозпродукции хозяйствами населения в сельской местности республики было решено провести единовременное выборочное обследование.

Цель обследования - получение более подробной картины сельскохозяйственного производства в Таджикистане, что послужит базой для сопоставимости данные текущей статистики и данные обследования.

В рамках статистики производства сельскохозяйственной отрасли, данные, учтенные в рамках данного обследования, используются для полного учета валовой продукции сельскохозяйственного производства (ВПСП), и для расчетов Системы национальных счетов (СНС). А также служит информационным и консультационным целям в сельскохозяйственной отрасли.

Проведенное обследование позволило получить данные не только по производству сельскохозяйственной продукции, а также для изучения вопросов дохода от сельскохозяйственной деятельности, доступа к банковским и другим видам кредитов для развития сельскохозяйственной деятельности, а также информацию о занятости населения, наличия сельскохозяйственной техники у населения и т.п..

Надеемся, что данное обследование позволит дать общую картину развития сельского хозяйства в Республике Таджикистан.

## Методологические пояснения

<b>К хозяйствам населения</b> <b>Домашнее хозяйство</b>	<i>относятся личные подсобные хозяйства населения, коллективные сады и огороды, дачные участки. это совокупность лиц, проживающих в одном жилом помещении как связанных, так и не связанных родственными отношениями и имеющих общий бюджет. Домохозяйство может состоять из одного человека.</i>
<b>Объем валовой продукции сельского хозяйства</b>	<i>представляет собой денежное выражение продукции растениеводства и животноводства, производимый за год. Валовая продукция рассчитывается в фактически действующих ценах</i>
<b>Валовой сбор сельскохозяйственных культур</b>	<i>объем произведенной (реально собранной) продукции на всей площади посева различных сельскохозяйственных культур. Учитывается как по отдельным культурам (картофель, сахарная свекла, подсолнечник и т.д.) так и по группам культур (зерновые и зернобобовые, овощные, бахчевые, кормовые корнеплоды и т.д.)</i>
<b>Продукция растениеводства</b>	<i>включает стоимость продуктов, полученных из урожая данного года, стоимость выращивания молодых многолетних насаждений, изменение стоимости незавершенного производства от начала к концу года.</i>
<b>Продукция животноводства</b>	<i>включает стоимость выращивания скота, птицы и других животных, производства молока, шерсти, яиц, меда и других.</i>
<b>Сельскохозяйственные земли</b>	<i>земельные участки, используемые для получения сельскохозяйственной продукции. В их состав входят пахотные земли, земли под многолетними насаждениями, сенокосы и пастбища.</i>
<b>Посевные площади</b>	<i>площадь посева исчисляется путем суммирования площади посевов сохранившихся озимых, а также площади посевов яровых культур.</i>
<b>По реализации скота и птицы (производство мяса)</b>	<i>производится продажа на убой всех видов скота и птицы государству, потребкооперации, на рынке, через собственные магазины, ларьки и предприятия общественного питания, обмен по бартерным операциям и других</i>

<b>Производство молока</b>	<i>характеризуется фактическим надоенным молоком, независимо от того, было ли оно реализовано или потреблено в хозяйстве на выпойку телят и поросят. Молоко, высосанное телятами при подсосном их содержании, в производство не включается и не учитывается при определении средних удоев от одного фуражной коровы.</i>
<b>Средний годовой удой молока на одну корову</b>	<i>приводится в расчете на среднее поголовье коров на начало года. В сельскохозяйственных предприятиях при определении удоя молока от одной коровы из общего поголовья коров, имеющихся в хозяйстве, исключаются коровы, находящиеся на откорме, коровы мясного стада и выделенные для группового подсосного содержания телят.</i>
<b>Производство яиц</b>	<i>включает их сбор за год от всех видов домашней птицы, включая используемые на инкубацию, выработку яичного порошка и других цели.</i>
<b>Денежные доходы населения</b>	<i>оплата по труду всех категорий населения, пенсии, пособия, стипендии и другие социальные трансферты, поступления от продажи продуктов сельского хозяйства, доходы от собственности в виде процентов по вкладам, ценным бумагам, дивидендов, доходы лиц, занятых предпринимательской деятельностью, а также страховые возмещения, ссуды, доходы от продажи иностранной валюты и другие доходы.</i>
<b>К занятым в экономике</b>	<i>относятся лица, которые в рассматриваемый период выполняли работу по найму за вознаграждение, а также приносящую доход работу не по найму самостоятельно или с одним или несколькими партнёрами как с привлечением, так и без привлечения наёмных работников.</i>



### ***Вопросник***

В соответствии с планом работы проведен семинар по опросу обследования и заполнению вопросников с участием всех работников управления статистики сельского хозяйства, региональных статистических органов Агентства по статистике. В данное обследование были привлечены 18 супервайзеров, 58 интервьюеров, 10 операторов и 1 программист.

Вопросник (приложение 1) состоял из 9 основных разделов. В первом разделе бланка обследования были вопросы о дате проведения опроса, адреса домохозяйства, количество земельных ресурсов.

Раздел по рабочей силы:

- количество членов домохозяйства
- количество участвующих в сельскохозяйственной деятельности, включая занятости женщин в сельской хозяйстве;

Следующий раздел состоял из вопросов о данных об использовании земельных ресурсов и производства продукции растениеводства:

- основная и повторная посевная площадь сельскохозяйственных культур на поливных и богарных землях
- валовой сбор с поливных и богарных землях (кг)
- количество плодовых деревьев (шт), или площадь садов (кв метров)
- объем производства фруктов (кг)

Раздел поголовье скота и продукция животноводства:

- поголовье скота по видам
- производство продукции животноводства
- реализация животноводческой продукции

Раздел по наличию и состоянию сельхозтехники

Разделы по доходам от сельскохозяйственной деятельности и доступа к банковским и другим видам кредитов для развития сельскохозяйственной деятельности.

В ходе семинара было обращено внимание на следующие методологические вопросы:

**1. Сельскохозяйственные угодья, возделываемые культуры и фрукты**

При опросе необходимо удостовериться, нет ли недостающих данных о площади или о количестве деревьев (в случае, если указана продукция, однако нет данных о площади или количестве деревьев). Кроме того, необходимо удостовериться, нет ли случаев наличия данных о продажах при отсутствии данных о производстве, либо случаев, когда объем продаж превышает объем производства.

**2. Поголовье скота и продукция животноводства**

При опросе необходимо обратить внимание на то, что когда опрошенное домохозяйство ответило, что имеется производство (продажа) молока или яиц, но не указано наличие поголовья скота или птицы, или в противоположном случае - когда в наличии есть скот и птица, но нет производства, тогда необходимо снова повторить вопросы.

**3. Доход**

В раздел, посвященный доходу, были включены вопросы о доходе в денежном выражении и стоимости продуктов, произведенных и потребленных домохозяйством. В случаях, когда денежный доход от сельскохозяйственной деятельности равен стоимости продуктов, произведенных и потребленных домохозяйством, то данных в разделе «денежные доходы» не должно быть. В случаях, когда отсутствуют данные о стоимости продуктов, произведенных и потребленных домохозяйством, то могут быть использованы такие параметры как общая площадь используемых сельскохозяйственных угодий, общее количество плодовых деревьев, скота и т.д.

Кроме того, следует иметь ввиду, что если продана продукция, то должны быть опрошены данные и о денежных доходах.

**Конфиденциальность данных**

Большое внимание было уделено конфиденциальности данных, было объяснено важность данного вопроса. Конфиденциальность индивидуальных данных обеспечивается в соответствии со статьей 18 Закона Республики Таджикистан «О Государственной статистике». Индивидуальные данные могут передаваться лишь в исключительных случаях, четко регулируемых в статье 16, пункта 4 настоящего Закона.

## **Выборка**

Обоюдное согласие с экспертами, исходя из различия каждого района сельской местности не зависимо от количеств домохозяйств, размер выборки в каждом районе, составил 200 домохозяйств, а в целом по республике было выбрано 11600 домохозяйств, или 1,4%.

Для выборки было использован метод случайной технической выборки в программе Excel под функции СЛУЧМЕЖДУ (0:855115)

В этом методе было использовано цифры от 0: до 855115 .

Например: в Турсунзадевском районе имеется 9 джамоатов, 127 сел и 30166 домохозяйств. В начале мы должны выбрать по методу случайной - технической выборки 10 сел 0 под функцией Excel. После чего выберем случайные - технические цифры от 0 до 855115 и ставим перед названием сел. Программа сама ранжирует цифры по убыванию и первые 10 сел отбираются для обследования используя методом случайной - технической выборки, затем из каждого села выбираем 20 домохозяйств и в целом получается 200 домохозяйств.

Такой метод был использовано по каждому району из 58 сельских районов Республики Таджикистан.

## **Проведение обследования и ввод данных**

17 ноября 2010 одновременно во всех запланированных городах начато обследование и 16 декабря 2010 года завершено. Обследование в сельских населенных пунктах республики по производству продукции сельского хозяйства проведено в установленные сроки, работа интервьюеров и супервайзеров контролировалась руководителем группы.

В ходе обследования были вопросы, связанные с заполнением вопросника, т. е, на некоторые поставленные вопросы респонденты не смогли ответить, или во время обхода домохозяйство отсутствовало и другие проблемы, которые вовремя были решены руководством районных органов статистики.

Заполненные вопросники были сданы в центральный офис и весь материал был проверен на правильность и сомнительные цифры были уточнены. Затем после проверки вопросников выборочно для ввода данных операторами было протестировано 15- 20 вопросников.

После тестирования вопросника, было создано приложение для ввода данных на программном продукте MS Access.

Данная программа очень удобна для ввода данных и получения выходных таблиц и имеет взаимосвязь с программой SPSS.

Ввод и редактирование данных были проведены Агентством по статистике централизованно, специальной группой, сформированной из специалистов управления статистики сельского хозяйства, используя программные средства MS Access. На этапе ввода данных осуществлялся только контроль кодов; ни математический, ни логический контроль не осуществлялся.

### **Проверка данных и анализ выходных таблиц**

С целью поиска возможных ошибок в базе данных используя программные средства SPSS, были подготовлены предварительные аналитические таблицы. Данные очищены и не выявлено значительных ошибок, за исключением части, связанной с доходами.

При проверке выходных таблиц выявлено, что некоторые данные отсутствуют или малозначительны. Например, наличия сельскохозяйственной техники не всегда показывается домохозяйствами, или же они нигде не регистрируются уполномоченными органами, например органы технического надзора района. Не некоторые сезонные культуры, которые выращивают домохозяйства не показывают при заполнения вопросника. Повторный посев и пересев ряд культур, особенно в период посевного сезона, которое в результате селевых потоков, засухи, посев погибает и вместо него домохозяйства производят пересев других культур, то это не всегда показывается домохозяйствами.

Таблицы содержат данные как в общем по всем районам республики, так и по каждому району в отдельности. Кроме интересующих данных, о каждом домашнем хозяйстве собирались и некоторые другие данные с целью определения количества не ответивших домохозяйств.

### **Отчет о результатах обследования**

*(Данный отчет подготовлен на основе полученных результатов обследования по производству сельскохозяйственной продукции в сельской местности в 2010 году.)*

По результатам обследования выяснилось, что население в сельской местности занимается производством сельскохозяйственной продукцией, где то в большей, где то в меньшей степени. Так, в обследованных домохозяйствах (11600 домохозяйств) проживают 85,7 тыс.человек, из них 52,5% в возрасте 15 лет и старше заняты в сельскохозяйственным производством.

Площадь приусадебных участках обследованных домохозяйств составляет 1472 га, из них 992 га орошаемые земли, президентские участки – 552 га, из них 255 га орошаемые земли.

Из общего количества обследованных домохозяйств, в 9883 домохозяйствах с общей площадью 1362 га был произведен основной посев сельхозкультур, из них 914 га на орошаемых землях. Площадь повторного посева составляла 236 га.

Итак, если распространить полученные результаты на генеральную совокупность, то площадь основного посева домохозяйств в сельской местности республики составляет 87,7 тыс.га, площадь посева в орошаемых землях – 62,4 тыс.га. Площадь повторного посева составляет 25,4 тыс.га.

По данным обследования, 8980 домохозяйств в сельской местности имеют 29,9 тыс.голов крупного рогатого скота, 4945 домохозяйств имеют 48,6 тыс. голов птицы различных видов, 4524 домохозяйства имеют 38,7 тыс.голов овец и 4896 домохозяйств имеют 43,8 тыс.голов коз, 562 домохозяйства имеют 863 головы лошадей, 82 домохозяйства имеют 453 головы кроликов и 282 домохозяйств имеют 3771 семью пчел.

Распространение полученных результатов на генеральную совокупность показывает, что поголовье крупного рогатого скота составляет 1855 тыс.голов, поголовье овец – 2119,7 тыс.голов, поголовье коз – 2219,9 тыс.голов, поголовье лошадей – 38,9 тыс.голов, поголовье птиц всех видов – 2863,5 тыс.голов, поголовье кроликов – 30,0 тыс.голов и количество пчелосемей составляет 142,6 тыс..

Распространенные результаты на генеральную совокупность показывают, что по данным обследования поголовье крупного рогатого скота, птиц всех видов, овец и коз выше, чем по данным текущей статистики. Следовательно при

подворном обходе и заполнении похозяйственных книг по численности поголовья скота домохозяйства не всегда дают полную информацию.

Таблица 1. Домашние хозяйства с сельскохозяйственной деятельностью по результатам обследования

		Всего по республике	ГБАО	Согдийская обл.	Хатлонская обл.	РРП
Общее количество домашних хозяйств	кол-ство	11600	1400	2800	4800	2600
Домохозяйства заняты только растениеводством	кол-ство	9883	1057	2359	4164	2303
	в %	85,2	75,5	84,2	86,7	88,6
Домохозяйства заняты только производством скота (крупный рогатный скот)	кол-ство	8980	1194	2020	3809	1957
	в %	77,4	85,3	72,1	79,3	75,3

**по генеральной совокупности**

		Всего по республике	ГБАО	Согдийская обл.	Хатлонская обл.	РРП
Общее количество домашних хозяйств	кол-ство	855115	26520	314333	308847	205415
Домохозяйства заняты только растениеводством	кол-ство	660959	20595	219220	256484	164660
	в %	77,2	77,7	69,7	83,0	80,2
Домохозяйства заняты только производством скота (крупный рогатный скот)	кол-ство	633912	22843	217655	238968	156446
	в %	74,1	86,1	69,2	77,3	76,2

**I. РАСТЕНИЕВОДСТВО****1.1. Посевные площади в обследуемых районах республики**

По итогам обследования, основная посевная площадь сельскохозяйственных культур по всем обследуемым районам составляла 1368,8 гектара, по генеральной совокупности - 87,7 тыс.га, или 10,4% к общему итогу площади сельскохозяйственных культур республики.

Площадь повторного посева по обследуемым домохозяйствам составила 236,6 га, по генеральной совокупности – 20,5 тыс.га.

По данным обследования основная посевная площадь сельскохозяйственных культур (включая повторный посев) приусадебных участков хозяйств населения по регионам республики составляет: по ГБАО - 78,7 га, в Согдийской области - 338 га, Хатлонской области - 856 га и по РРП – 332,7 га.

По данным обследования, наибольший удельный вес посевных приусадебных площадей основного и повторного посева приходится на Хатлонскую область –53,3%. По Согдийской области и РРП соответственно 21,1% и 20,7%.

Если полученные результаты обследования распространить на генеральную совокупность, то получим следующее (таблица 2):

Таблица 2.

**Общая посевная площадь сельскохозяйственных культур**

по данным обследования

	Республика	ГБАО	Согдийская обл.	Хатлонская обл.	РРП
Количество домохозяйств, имеющие посевные площади, единиц	9883	1057	2359	4164	2303
Вся посевная площадь сельскохозяйственных культур (включая повторный посев), га	1605,4	78,7	338,0	856,0	332,7
В % к итогу	100,0	4,9	21,1	53,3	20,7
Средний размер посева одного домохозяйства, сотка	16,2	7,4	14,3	20,6	14,4
на генеральную совокупность					
Количество домохозяйств, имеющие посевные площади, единиц	660959	20595	219220	256484	164660
Вся посевная площадь сельскохозяйственных культур (включая повторный посев), га	108277,2	1532,4	24393,1	53679,5	28672,2
В % к итогу	100,0	1,4	22,5	49,6	26,5

Структура посевной площади сельхозкультур обследуемых домохозяйств показывает, что по удельному весу преобладают посевные площади зерновых культур, которые по республике составляет 51,3% от основного посева всех культур или 702,5 га. Посевные площади овощей и картофеля занимают 18,1% и

17,9% от общей площади основного посева. В обследуемых домохозяйствах удельный вес площади бахчевых и технических культур составлял соответственно 1,4% и 1,5%.

Следует отметить, что в приусадебных участках населения, в целях производства фруктов и винограда, площадь отведенная для деревьев в обследуемых домохозяйств составляла 20,4% от общей площади занятой под посев.

Для обеспечения скота кормами, население часть своих земель отводят под посев кормовых культур, площадь которых составляла 134,9 га или 9,9% от общей площади основного посева всех культур.

## 1.2. Посевная площадь и производство по видам культур

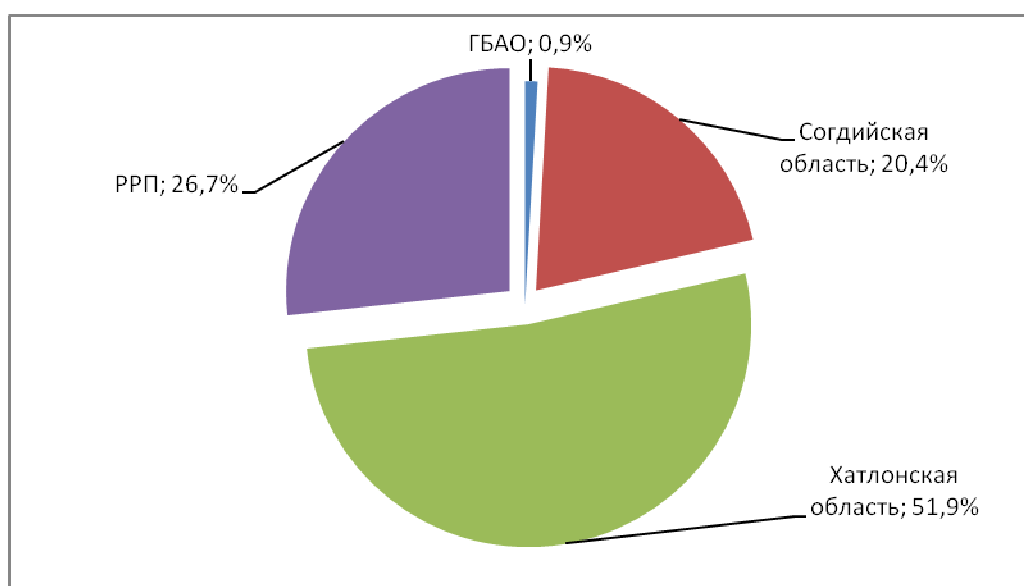
### *Зерновые и зернобобовые*

По обследованным районам, площадь посева зерновых и зернобобовых культур основного и повторного посева составила 777,2 гектара (к общей площади – 48,4%); из них по ГБАО – 23 га, Согдийской области – 153,6 га, Хатлонской области – 481,1 га и по РРП – 119,5 га. Вся площадь зерновых культур была занята под пшеницу, рис, ячмень, кукурузу на зерно и бобовые (фасоль). Больше, чем в других регионах республики произведен посев пшеницы в Хатлонской области, где доля хозяйств населения к общей площади посева зерновых и зернобобовых составляет более 60% всех домохозяйств по основному посеву.

При повторном посеве хозяйства населения в основном сеяли рис, кукурузу на зерно и фасоль.

Удельный вес посевных площадей зерновых и зернобобовых в приусадебных участках населения в сельской местности по генеральной совокупности (основной и повторный посев)

( *посевная площадь зерновых и зернобобовых 52676,9 га =100%* )





По итогам обследования выявлено, что в 2010 году в приусадебных участках хозяйств населения сельской местности произведено зерновых и зернобобовых 135 тыс. тонн, из них 15 тыс. тонн или 11% произведенной продукции было реализовано.

Из общего объема производства зерновых и зернобобовых приходятся на долю домохозяйств в ГБАО 0,8%, Согдийской области - 24,9%, Халонской области - 50,9% и в РРП- 23,4%.

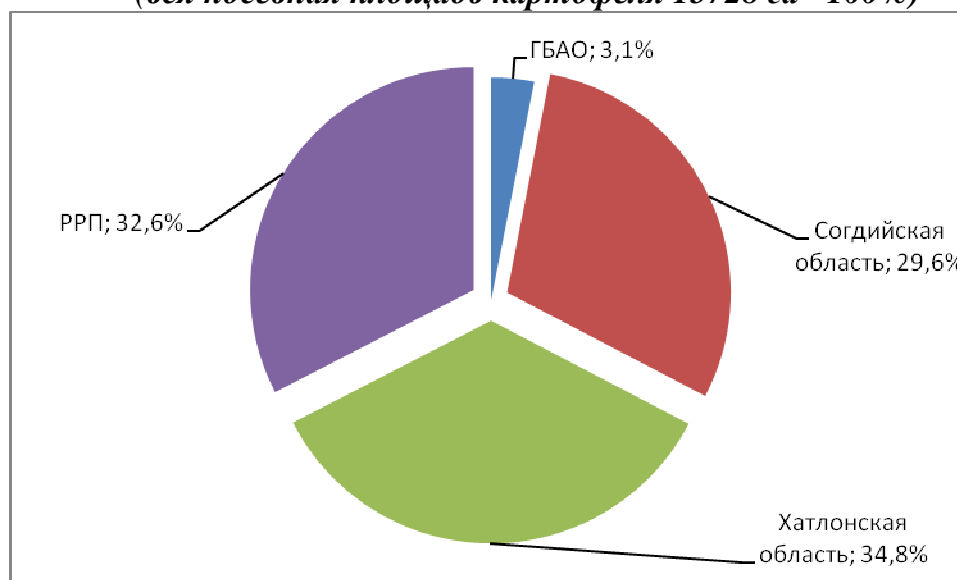
На 1 га посевной площади зерновых и зернобобовых культур основного посева население в среднем использует 200 кг минеральных удобрений и 1351 кг органических удобрений.

### *Картофель*

Значительную долю по производству сельскохозяйственной продукции занимает производство картофеля в приусадебных участках домохозяйств. По итогам обследования площадь посева картофеля составила 252,7 гектаров или 15,7% к общей обследуемой площади посева. Однако, высока доля производства картофеля в ГБАО – 31,5%, РРП – 23% и Согдийской области – 20,7% от общей площади посева по всем районам, наименьшая в Хатлонской области – 9,3%.

Если рассчитать по генеральной совокупности, то удельный вес посевных площадей картофеля в приусадебных участках населения сельской местности выглядит следующим образом:

**(вся посевная площадь картофеля 15728 га =100%)**



Объем производства картофеля по результатам обследования составил 4,8 тыс. тонн, по генеральной совокупности составляет 269,3 тыс. тонн.

Из общего объема производства картофеля (после распространения результатов на генеральную совокупность) доля хозяйств населения по результатам обследования составляет: Согдийская область – 37%, РРП –

31,9%,. Хатлонская область- 28,7% и ГБАО - 2,3%,

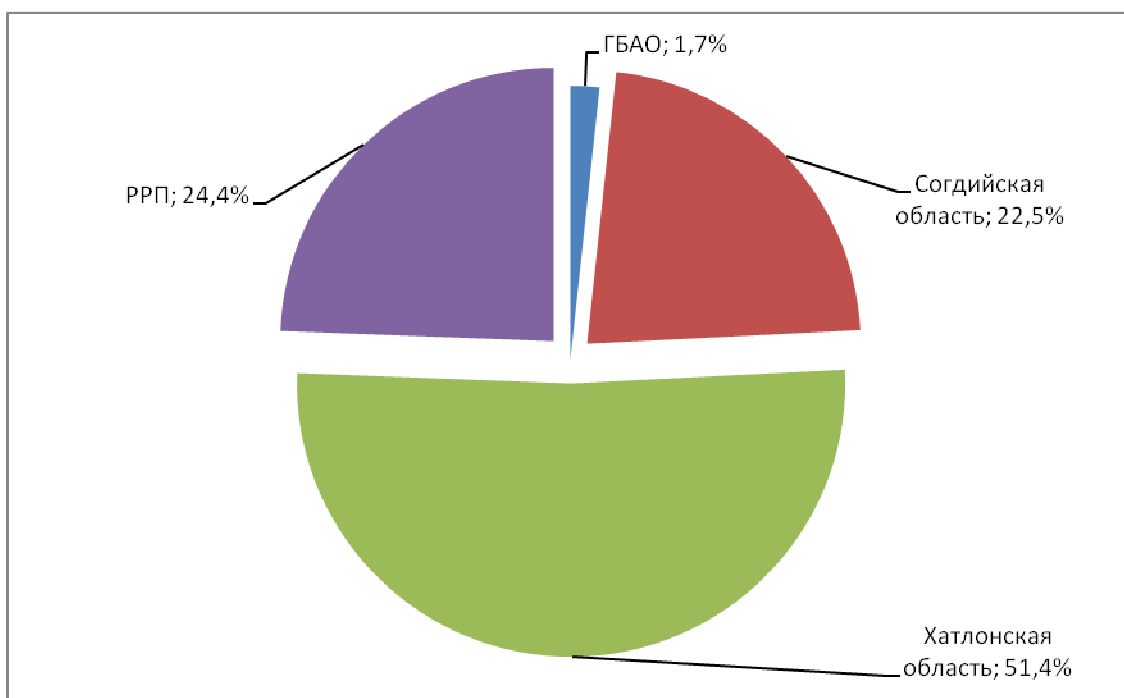
Внесение минеральных удобрений составляло от..... до 590 кг на 1 га посевных площадей картофеля, однако органическим удобрением пользуются очень мало (78 кг на 1 га).

### Овощи

Наиболее распространенный вид выращиваемых культур в хозяйствах населения это помидоры, огурцы и прочие овощные культуры. По итогам обследования площадь овощных культур составила 283,5 гектара, по генеральной совокупности 20185 гектара или к общей площади посева.

В структуре посевных площадей по данным обследования площадь посева помидоров составляет 30,8%, моркови – 20,6%, лука – 16,5%, огурцов – 7,9%, капусты 5% и прочих овощных культур (тыква, свекла, кинза, укроп, петрушка и др.) составляла -19,1%.

Удельный вес посевных площадей овощей в приусадебных участках населения в сельской местности по генеральной совокупности  
**(вся посевная площадь овощей 20185га =100%)**



Обследованные домохозяйства произвели всех видов овощей в размере 3452,3 тонна, при распространении результатов на генеральную совокупность, объем производство овощей составлял 265 тыс.тонн.

Больше всего домохозяйства производили: помидоры – 91,1 тыс.тонн, морковь – 65,9 тыс.тонн, лук – 41,6 тыс.тонн, огурцы – 17,6 тыс.тонн, капусту – 15,1 тыс.тонн.

Удельный вес производства овощей в приусадебных участках населения в сельской местности (*производство овощей после распространения на генеральную совокупность – 258,9 тыс. тонн =100%*)

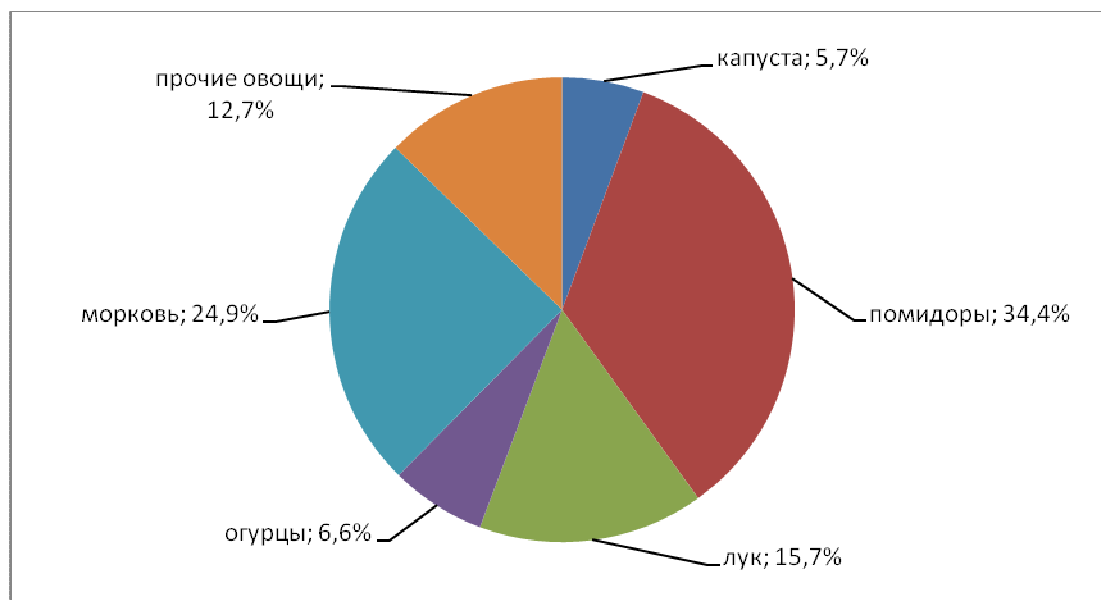


Таблица 3.  
Производство отдельных видов овощей по регионам республики

по данным обследования

	Республика	ГБАО	Согдийская область	Хатлонская область	РРП
Всего произведено овощей, тонн	3452,3	174,5	677,0	1805,0	795,8
в том числе:					
капуста	140,6	5,5	12,0	80,9	42,2
помидоры	1176,7	39,3	252,5	668,8	216,6
огурцов	229,0	6,5	48,4	114,7	59,4
лук	628,0	52,0	77,4	326,9	171,7
морковь	804,7	59,7	189,5	375,4	180,0
прочие овощи	473,2	11,5	97,2	238,7	125,7

на генеральную совокупность

	Республика	ГБАО	Согдийская область	Хатлонская область	РРП
Всего произведено овощей, тонн	264980,7	3450,0	70646,6	135116,6	55767,6
в том числе:					
капуста	15061,6	112,7	2419,5	6872,2	5657,2
помидоры	91068,3	770,7	24320,1	48258,3	17719,3
огурцов	17613,5	127,4	4117,9	8315,4	5052,7
лук	41697,8	1046,5	6807,2	22539,0	11205,0
морковь	65945,2	1173,3	25553,0	33303,3	5915,6
прочие овощи	33694,2	219,4	7428,8	15828,3	10217,8

*Бахчевые культуры*

Согласно данным обследования, посевные площади бахчевых культур составили 18,5 гектаров и производство продукции сложилось в объеме 192,4 тонн.

Распространение итогов обследования на генеральную совокупность показывает, что общая посевная площадь для выращивания бахчевых культур составляет 1087 га, производство продукции – 11,1 тыс. тонн

Таблица 4.

*Посевная площадь и производство бахчевых культур по регионам республики*

по данным обследования

	Республика	ГБАО	Согдийская область	Хатлонская область	РРП
Посевная площадь, га	18,5	-	2,84	13,6	2,1
в том числе:					
арбуз	12,4	-	2,81	8,5	1,1
дыня	6,13	-	0,03	5,1	1,0
Производство продукции, тонн	192,4	-	28,4	150,0	14,0
в том числе:					
арбуз	124,9	-	28,0	89,5	7,4
дыня	67,5	-	0,4	60,5	6,6

на генеральную совокупность

	Республика	ГБАО	Согдийская область	Хатлонская область	РРП
Посевная площадь, га	1078,5	-	217,4	605,6	255,5
в том числе:					
арбуз	726,9	-	215,7	380,0	131,2
дыня	351,6	-	1,7	225,6	124,3
Производство продукции, тонн	11160,1	-	2150,2	7266,4	1743,5
в том числе:					
арбуз	7499,7	-	2134,9	4469,3	895,5
дыня	3660,4	-	15,3	2797,1	848,0

*Технические культуры*

В сельской местности республики домохозяйства в основном из технических культур выращивают лен и табак.

По данные обследования 184 домохозяйства занимались выращиванием технических культур. Площадь посева технических культур составила 20,6 гектаров. Производство продукции сложилась в объеме 26,2 тонн.

В ГБАО на площади 0,13 га произведено 1,5 тонн продукции, в Согдийской области посевная площадь составила 2,7 га и объем производства продукции 2 тонны, в Хатлонской области площадь посева технических культур составила 11,1 га, производства продукции составляло 13,4 тонн. По РРП домохозяйства на площади 6,7 га произвели 9,3 тонн технических культур.

Распространение данных на генеральную совокупность показывает, что

если посевная площадь технических культур составляет 2135 га, то производство продукции было 20,2 тыс.тонн.

*Таблица 5.*  
*Посевная площадь и производство технических культур по регионам*  
*республики*

по данным обследования

	Республика	ГБАО	Согдийская область	Хатлонская область	РРП
Посевная площадь, га	20,6	0,13	2,73	11,1	6,67
в том числе:					
лен	19,3	0,07	2,57	10,0	6,59
табак	1,3	0,06	0,16	1,0	0,08
Производство продукции, тонн	26,2	1,5	2,0	13,4	9,3
в том числе:					
лен	20,4	1,1	1,6	9,5	8,2
табак	5,8	0,4	0,4	3,9	1,1

на генеральную совокупность

	Республика	ГБАО	Согдийская область	Хатлонская область	РРП
Посевная площадь, га	2401,4	2,7	811,0	865,6	722,1
в том числе:					
лен	2277,5	1,8	786,9	769,9	718,9
табак	123,9	0,9	24,1	95,7	3,2
Производство продукции, тонн	18020,6	34,4	10107,0	5756,1	2123,1
в том числе:					
лен	17521,2	29,1	10034,5	5380,8	2076,8
табак	499,4	5,3	72,5	375,3	46,3

#### *Кормовые культуры*

Для вскармливания скота, находящегося в личной собственности, в сельской местности республики население на своих приусадебных участках выращивают кормовые культуры.

По данным обследования 2148 домохозяйств по республике занимались выращиванием кормовых культур на общей площади 253,2 гектара.

Распространение результатов обследования на генеральную совокупность показывают, что посевная площадь кормовых культур по республике составляет 20,2 тыс.га, по ГБАО – 0,2 тыс.га, Согдийская область – 5,7 тыс.га, Хатлонская область – 10,2 тыс.га и РРП – 4,1 тыс.га.

Заготовка грубых кормов (в кормовых единицах) для животных составила по республике всего – 194,1 тыс.условной тонны, ГБАО – 1,7 тыс.условной тонны, Согдийской области 67,6 тыс. тонны, Хатлонской области – 87,6 тыс. тонны и РРП – 37,2 тыс.тонны.

### *Садоводство и виноградарство*

Немаловажную роль в хозяйствах населения играет выращивание и производство продукции садоводства и виноградарства. Практически в каждом домохозяйстве, имеющее приусадебные участки, есть плодовые деревья и виноградники на навесах.

По итогам обследования, площадь садов всех видов деревьев (плодовых, субтропических, цитрусовых и кустарников) составляет 279,4 гектаров, из них 278,6 га или 99,7% - плодовые деревья.

После распространения итогов обследования на генеральную совокупность площадь садов составляет 16358,2 гектаров, из них плодовые деревья – 16307,8 га.

Структура площади земли, занятые под деревья показывает, что в обследованных домохозяйствах площадь семечковых деревьев составляет 51% от общей площади всех деревьев, косточковых – 27,5% и других плодовые деревьев – 21,5%.

Анализ структуры площади деревьев по регионам показывает, что больше всего обследованных домохозяйств в РРП занимаются выращиванием различных плодовых деревьев (31,8%), затем Хатлонская область (29,6%), ГБАО – 20,7% и Согдийская область – 17,9%.

Однако распространение полученных результатов на генеральную совокупность получено следующее: удельный вес площади деревьев в Согдийской области составляет 40,1% от общей площади занятых деревьев, РРП – 29,6%, Хатлонской области – 23,4% и ГБАО – 7%.

Всеми обследуемыми домохозяйствами произведено 2040 тонн фруктов различных видов, в том числе по ГБАО – 163,3 тонны, Согдийской области 407,1 тонны, Хатлонской области – 713,7 тонны и РРП – 755,7 тонны.

После распространения результатов на генеральную совокупность, производство фруктов различных видов по регионам республики выглядит следующим образом: всего произведено фруктов по республике – 134 тыс.тонн, ГБАО – 3,4 тыс.тонн или 2,5% от общего объема производства, в Согдийской области – 54,2 тыс.тонн (40,4%), Хатлонской области – 38,6 тыс.тонн (28,8%) и РРП – 37,9 тыс.тонн (28,3%).

В целях собственного потребления и производства вин, 1898 обследованных домохозяйств на общей площади 32,4 гектаров выращивают виноград. Объем производства винограда составила 177,3 тонн, в том числе по ГБАО 0,6 га и 1,3 тонн, Согдийской области – 7,4 га и 46,2 тонн, Хатлонской области – 15,1 га и 79,5 тонн и РРП – 9,3 га и 50,3 тонн.

Распространение итогов обследования на генеральную совокупность показывает, что площадь земли занятой для выращивания винограда по республике составляет 3021 гектар и производство винограда сложилось в объеме 17651,7 тонн. Данный показатель составил: по ГБАО – 10,6 га с

производством винограда в объеме 23,2 тонн, Согдийской области – 1094,8 га и 6483,7 тонн, Хатлонской области – 856,3 га и 4347,7 тонн, РРП – 1059,2 га и 6797,1 тонн. Как видно из приведенных данных, виноград больше всего производится домохозяйствами районов республиканского подчинения, где производство составляет 38,5% от общего объема производства винограда.

## **II. ЖИВОТНОВОДСТВО**

### **2.1. Поголовье скота и птицы**

По данным обследования в сельской местности выявлено, что содержанием крупного рогатого скота занимались 8980 домохозяйств или 77,4% от общего количества обследованных домохозяйств, то есть в личных подсобных хозяйствах населения содержится скот и от него получают доход от реализации продукции животноводства (таблица 6). В среднем домохозяйство имело по 1-3 головы крупного рогатого скота и 3-4 головы овец и коз.

Содержанием скота и воспроизводством продукции животноводства занимались хозяйства населения во всех обследуемых районах республики.

В целом поголовье крупного рогатого скота по итогам обследования составило 29886 голов, в том числе коров – 142091 голова. Если распределить данные на генеральную совокупность в районах, то поголовье крупного рогатого скота составило 1855007 голов (в том числе коров – 889743 головы или 48%) или 97,8% к общему поголовью КРС в целом по республике в хозяйствах населения.

По обследованным регионам республики удельный вес численности крупного рогатого скота составил по ГБАО – 15,7%, Согдийской области – 16,8%, Хатлонской области – 45,2%, РРП – 22,3%.

Итоги обследования показали, что содержанием овец занимаются 4524 домохозяйства (39% от общего количества обследованных домохозяйств), в которых имелось 38735 голов скота, по генеральной совокупности составило 2119738 голов.

После распространения итогов обследования на генеральную совокупность по удельному весу больше всего содержится овец в домохозяйствах Согдийской области - 44,1%, Хатлонской области – 29,7% и РРП – 17,8% , а в ГБАО – 8,4%.

Поголовья коз в 4896 обследуемых домохозяйствах составило 43809 голов (по генеральной совокупности 2219911 голов).

Больше всего коз содержат домохозяйства Хатлонской области, удельный вес которого составляет 43,9% от общей численности поголовья коз в республике. Соответственно данный показатель для Согдийской области составлял 25,9%, РРП – 22,8% и ГБАО – 7,3%.

Содержание птиц в домохозяйствах приносит дополнительные доходы в бюджет семьи. По итогам обследования численность птиц в обследуемых районах составила 48557 голов, а по генеральной совокупности составила 2863505 голов. В обследуемых домохозяйствах ГБАО было зафиксировано 4837

голов птицы, Согдийской области – 4181 голова, Хатлонской области – 25930 голов и РРП – 13609 голов.

По удельному весу поголовья птиц (на генеральную совокупность) имеется в хозяйствах населения Хатлонской области - 54,4%, РРП – 27,3%, Согдийской области – 15,2% и ГБАО – 3,1%.

Следует отметить, что по итогам обследования только в 82 домохозяйствах содержались кролики, численность которых составляла 453 головы, на генеральную совокупность 30041 голова. Кроликов в основном содержат домохозяйства Хатлонской области (12725 голов) и в РРП (11808 голов).

За последние годы в республике особое внимание уделяется вопросу содержания семей пчел. По данным обследования по республике 282 домохозяйства содержат 3771 семью пчел, по генеральной совокупности количество пчелосемей составляет 142601 единица. Больше всего содержат пчел домохозяйства районов республиканского подчинения (88697 пчелосемей).

В целях экономии денежных средств и обработки земельных участков, в сельской местности республики домохозяйства содержат лошадей.

Численность поголовья лошадей в обследуемых домохозяйствах составила 863 головы (по генеральной совокупности – 38883 головы).

Содержанием лошадей больше всего занимаются домохозяйства Хатлонской области и районов республиканского подчинения (44,1% и 37,2% от общей численности поголовья лошадей).

Таблица 6. Численность домашнего скота в домохозяйствах республики по результатам обследования

	Республика	ГБАО	Согдийская область	Хатлонская область	РРП
крупный рогатый скот, голов	29886	4704	5007	13521	6654
<i>из них коровы</i>	<i>14209</i>	<i>2117</i>	<i>2362</i>	<i>6678</i>	<i>3052</i>
овцы, голов	38735	9885	9624	11746	7480
козы, голов	43809	9063	5106	19728	9912
домашняя птица, голов	48557	4837	4181	25930	13609
кролики, голов	453	103	40	166	144
лошади, голов	863	77	66	461	259
семьи пчел, единиц	3771	280	118	632	2741

**на генеральную совокупность**

	Республика	ГБАО	Согдийская область	Хатлонская область	РРП
крупный рогатый скот, голов	1855007	86418	513755	783744	471089
<i>из них коровы</i>	<i>889743</i>	<i>38955</i>	<i>241771</i>	<i>383139</i>	<i>225789</i>
овцы, голов	2119708	177501	934600	629266	378341
козы, голов	2219911	162953	575993	975157	505808
домашняя птица, голов	2863505	89026	435900	1558669	779910
кролики, голов	30041	1634	3875	12725	11808
лошади, голов	38883	1296	5971	17148	14468
семьи пчел, единиц	142601	4506	26201	23196	88697



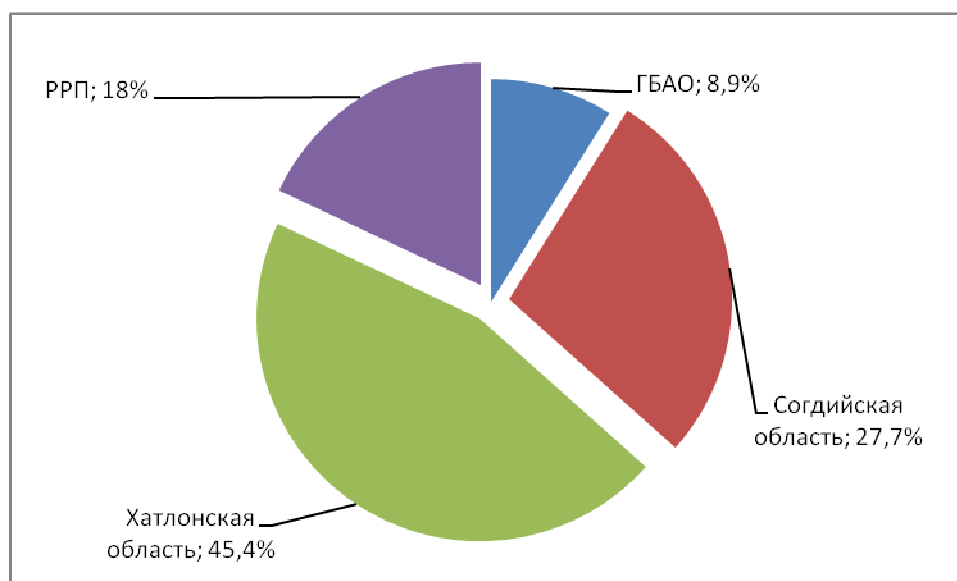
## 2.2. Производство скота и птицы

Объем производства мяса (говядина, баранина и мясо птицы) в целом по результатам обследования составил 1039,3 тонны, по генеральной совокупности производство составляет 55372,4 тонны (таблица 7).

Домохозяйствами сельской местности ГБАО произведено 279,1 тонна мяса, из нее 126,4 тонна (45,3%) реализовано на рынках, в Согдийской области произведено 150,4 тонны и реализовано 105,1 тонна или 69,9%, в Хатлонской области, соответственно 450,4 тонн и 245,5 тонн или 54,5%, РРП – 159,3 тонны и 59,9 тонны (37,6%).

По генеральной совокупности производство мяса в ГБАО составляет 4926,4 тонны, реализация 2261,7 тонн, в Согдийской области – 15335,1 и 10692,1 тонны, Хатлонской области – 25148,6 и 14090,8 тонны, РРП – 9962,4 и 3401,6 **тыс.тонн**. В основном производство мяса на реализацию приходится на Хатлонской области (45,4%).

Удельный вес производства мяса в хозяйствах населения сельской местности республики



По итогам обследования производство молока в личных подсобных хозяйствах населения составил 6275,1 тонны. Удельный вес произведенного молока хозяйствами населения ГБАО составляет 8,9%, Согдийской области- 22,8%, Хатлонской области- 41,5%, и РРП – 26,8%.

Обследованные домохозяйства по республике реализуют 10,9% произведенного молока, остальную часть продукции используют для собственного потребления. Домохозяйства в ГБАО реализуют только 3,6% произведенного молока, в Согдийской области -22%, Хатлонской области –

9,6%, РРП – 5,7%.

Распространенные данные на генеральную совокупность по производству молока показывает, что большую часть произведенного молока приходится на домохозяйства Хатлонской области, удельный вес которого составляет 38,8% от общего объема производства молока. Домохозяйства Согдийской области произвели 30,9% объема производства молока, домохозяйства РРП – 27,8% и ГБАО - 2,4%.

В 2010 году хозяйствами населения обследованных районов республики произведено 8285,2 тысячи штук яиц (по генеральной совокупности – 451,8 млн.штук). По результатам обследования домохозяйствами населения ГБАО произведено 145,4 тысячи штук яиц, или 1,7% от общего объема производства по всем обследованным регионам республики. Большой удельный вес производства яиц приходится на домохозяйства РРП, удельный вес которого составляет 79,7%.

Из общего объема производства яиц домохозяйствами реализуется всего лишь 3,8%.

Удельный вес производства яиц  
в обследованных регионах республики

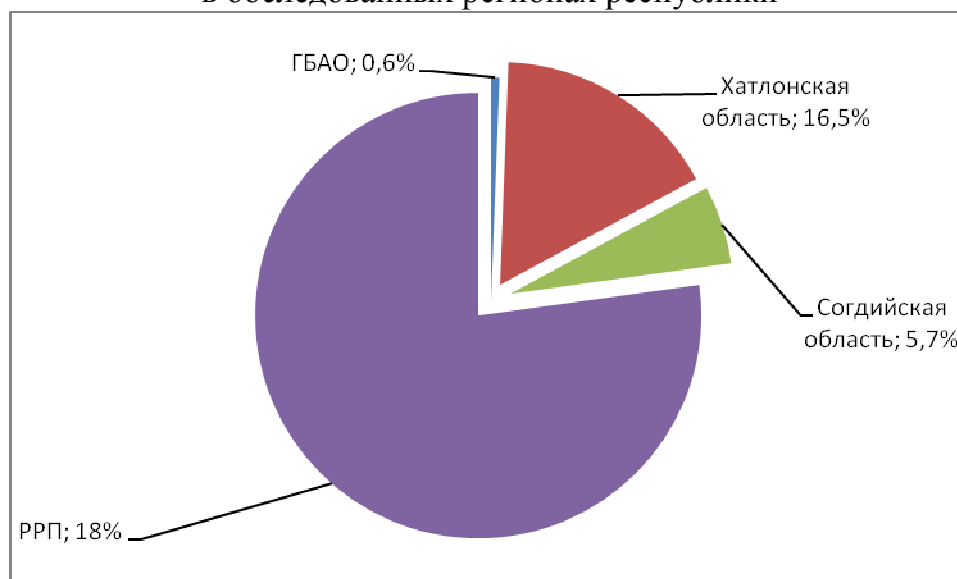


Таблица 7. Производство и продажа произведенных продуктов

по результатам обследования					
	Республика	ГБАО	Согдийская область	Хатлонская область	РРП
мясо в живом весе, тонн					
производство	1039,2	279,1	150,4	450,4	159,3
продажа	536,9	126,4	105,1	245,5	59,9
молоко, тонн					
производство	6275,1	555,9	1430,6	2604,0	1684,6
продажа	681,4	19,8	314,6	251,0	96,1
молочные продукты, тонн					
производство	334,0	1,2	250,3	15,7	66,8
продажа	29,5	0,2	27,5	1,4	0,5
яиц, тыс.штук					
производство	8285,2	145,4	227,0	1310,9	6601,8
продажа	313,9	7,5	38,5	248,5	19,4
шерсть, тонн					
производство	38,5	8,0	5,7	20,0	4,8
продажа	7,8	0,5	1,9	4,7	0,7
мед, тонн					
производство	52,8	2,1	1,1	6,0	43,6
продажа	30,1	1,0	0,9	3,6	24,6

на генеральную совокупность					
	Республика	ГБАО	Согдийская область	Хатлонская область	РРП
мясо в живом весе, тонн					
производство	55372,4	4926,4	15335,1	25148,6	9662,4
продажа	30446,1	2261,7	10692,1	14090,7	3401,6
молоко, тонн					
производство	430535,3	10476,1	133114,8	167426,7	119517,8
продажа	57529,5	366,2	31151,9	19232,3	6779,1
молочные продукты, тонн					
производство	32135,4	29,2	28410,5	869,7	2826,0
продажа	2704,7	5,1	2577,4	100,7	21,5
яиц, тыс.штук					
производство	451789,7	2639,7	25731,2	74597,7	348821,1
продажа	21032,4	133,8	5306,6	14523,8	1068,2
шерсть, тонн					
производство	2266,4	132,9	582,7	1147,0	403,8
продажа	547,3	7,5	216,9	304,4	18,3
мед, тонн					
производство	1661,5	35,2	259,3	210,0	1156,9
продажа	982,5	15,9	228,2	127,3	611,1

**Следует отметить, что по производству продукции растениеводства и животноводства данные распространенные на генеральную совокупность намного различаются от данных текущей статистики. Проводя обследования лишь 200 домохозяйствах в каждом районе, трудно оценить реальную ситуацию в аграрном секторе на уровне района или области.**

### III. НАЛИЧИЕ СЕЛЬСКОХОЗЯЙСТВЕННОЙ ТЕХНИКИ

Впервые в обследование включен вопрос наличия сельскохозяйственной техники в домохозяйствах сельской местности республики.

По данным обследования 183 домохозяйства на момент проведения опроса имеют 189 гусеничных и резиновые тракторы, из них в рабочем состоянии находятся 154 единицы или 81,5%.

Из 6 зерноуборочных комбайнов в рабочем состоянии находятся 4 единицы. Из опрошенных домохозяйств в 301 домохозяйстве имеется 304 грузовых автомобиля.

Таблица 8.

Наличие сельскохозяйственной техники в домохозяйствах сельской местности на момент проведения опроса, единиц  
по результатам обследования

	Республика	ГБАО	Согдийская область	Хатлонская область	РРП
тракторы всех марок	189	7	22	90	70
зерноуборочные комбайны	6	2	1	3	-
грузовые автомобили	304	47	69	95	93
тракторные прицепы	76	3	25	24	24
сеялки тракторные	5	1	2	2	-
плуги тракторные	33	1	-	7	25
культиваторы тракторные	21	-	1	14	6
косилки тракторные	18	1	-	5	12
автобусы и микроавтобусы	76	19	17	18	22
легковые автомобили	2837	175	646	1273	743

#### по генеральной совокупности

	Республика	ГБАО	Согдийская область	Хатлонская область	РРП
тракторы всех марок	11908	135	2350	5093	4330
зерноуборочные комбайны	334	30	150	154	-
грузовые автомобили	19621	890	6703	5058	6969
тракторные прицепы	4058	75	796	1606	1580
сеялки тракторные	298	27	148	122	-
плуги тракторные	2142	27	-	381	1734
культиваторы тракторные	1235	-	70	894	272
косилки тракторные	820	27	-	305	488
автобусы и микроавтобусы	6489	412	2926	1118	2034
легковые автомобили	231752	3392	81974	83215	63172

**IV. ДОХОДЫ**Таблица 9. **Затраты, производство и потребление домохозяйствами сельскохозяйственной продукции**

СОМОНИ

**по результатам обследования**

	Республика	ГБАО	Согдийская область	Хатлонская область	РРП
Затраты на производство сельскохозяйственной продукции	9105193	2146022	2197986	3438823	1322362
Производство продукции*	36290735	4486758	7199362	16470284	8134331
Использование доходов для собственного потребления	24722257	3151045	4300682	11385607	5884923

**по генеральной совокупности**

	Республика	ГБАО	Согдийская область	Хатлонская область	РРП
Затраты на производство сельскохозяйственной продукции	584259720	38976082	226812691	224696788	93774159
Производство продукции*	2367672432	83971170	671551467	1055340926	556808868
Использование доходов для собственного потребления	1632837789	59486277	420113970	741579924	411657667

Как видно из вышеприведенной таблицы, затраты домохозяйств на сельскохозяйственное производство по всем регионам составляют 25,1%. Из произведенной продукции - 68,1% было потреблено домохозяйствами, т.е. 31,9% производимой продукции было реализовано (домохозяйствами получен доход).

Больше всего было реализовано своей продукции и получен доход домохозяйствами Согдийской области – 40,3%.

Единственным источником дохода от реализации своей продукции считают 7,8% домохозяйств и основным – 13,4%. А вот дополнительным источником дохода от производства и реализации продукции сельского хозяйства считают 74,9% опрошенных домохозяйств и только 3,9% домохозяйств ответили, что не имеют доходов, а всю произведенную продукцию потребляют в самих домохозяйствах.

- *-По текущей отчетности объем произведенной продукции в хозяйствах населения рассчитывается умножением абсолютных объемов производства в натуральном выражении на среднюю рыночную цену продукции для каждого региона, данные полученные путем опроса домохозяйств базируются на основе ответов главы домохозяйств и соответственно при анализе данных текущей отчетности и данных обследования различаются.*

Таблица 10. Доходы от сельскохозяйственной деятельности домохозяйств по результатам опроса

единиц

**по результатам обследования**

	Республика	ГБАО	Согдийская область	Хатлонская область	РРП
Единственный источник дохода	904	87	53	458	306
Основной вид дохода	1550	107	243	781	419
Дополнительный доход	8655	1135	2330	3436	1754
Не имеют дохода	447	57	172	100	118

**по генеральной совокупности**

	Республика	ГБАО	Согдийская область	Хатлонская область	РРП
Единственный источник дохода	43141	1468	5243	25216	11214
Основной вид дохода	86616	1728	25888	43102	15898
Дополнительный доход	686738	22310	262664	234895	166868
Не имеют дохода	38620	1013	20538	5635	11434

**У. КРЕДИТЫ**

В целях развития сельскохозяйственного производства в личных подсобных хозяйствах населения сельской местности, по данным обследования, 274 домохозяйства ответили о взятии кредита от банковских учреждений, родственников и знакомых, их них: 154 домохозяйства получили банковские кредиты, 87 домохозяйств получили долг от родственников, которые проживают в пределах Республики Таджикистан, 21 домохозяйство получило долг от родственников, которые находятся за пределами Республики Таджикистан, 9 домохозяйств получили кредиты от международных организаций и 18 получили долг из других источников.

По данным обследования, 330 домохозяйств в 2010 году получили гуманитарную помощь.