



**БЕХАТАРИИ
ОЗУҚАВОРИ ВА
КАМБИЗОАТИ
№3-2012**

**АГЕНТИИ ОМОРИ НАЗДИ
ПРЕЗИДЕНТИ ҶУМҲУРИИ
ТОҶИКИСТОН**

**Агентство по статистике при
Президенте Республики Таджикистан**

Ҳайати таҳририя:

Муҳаммадиева Б.З. - Раиси ҳайати таҳририя,
Шокиров Ш.Ш, Асоев А.А., Норов Қ.Д., Бойматов Қ.Ф., Гукасова
Т.П., Абдуллоев М.А., Жданова Л.В., Тӯраев Б.Т.
Тарҷумон: Қаландаров М.Қ.

Масъулин:

- барои фаслҳои буллетен

Омори демографӣ ва шугли аҳоли	Кулов А.Н.	227-80-88	abduvali@stat.tj
Омори иқтимоӣ	Будникова Е.В.	227-94-88	budnikova.srk@inbox.ru
Омори нарх, бучети хонавода, камбизоатӣ	Тӯраев Б.Т.	227-56-28	
Маҳсулоти Умумии Доҳилӣ, молия ва қарз	Пӯлотова Н.Т.	227-98-71	nuriniso-07@list.ru
Савдо, фаъолияти иқтисодии хориҷӣ	Курбонов Т.	223-11-52	tavarali_49@mail.ru
Кишоварзӣ, омори табиат ва ҳифзи муҳити зист	Абдуллоев М.А.	227-81-14	

- таҳияи ҳуҷҷати асосӣ, танзими
фаслҳо, ороиши техникӣ ва
дизайн

-барои нашри маҷмӯа

Раёсати ҷамъбасту таҳлили
иқтисодӣ ва робитаҳои
байналхалқӣ Гукасова Т.П.
тел.221-23-87
E-mail: stat@tojikiston.com

Сардори МКҲ-ии Агентии
омори назди Президенти Ҷ.Т.
Бойматов Қ.Ф.
тел. 227-96-09

Муқаддима

Мувофиқи Матритсаи комиссияи Аврупоии Ислоҳоти Сиёсати Меморандум дар бораи ҳамдигарфаҳмӣ оид ба Барномаи бехатарии озуқаворӣ дар Ҷумҳурии Тоҷикистон, бо мақсади таъмин намудани низоми иттилооти таъҷили ва таҳлили вазъияти бехатарии озуқаворӣ дар Ҷумҳури ва мӯътамадии маълумотҳо, огоҳонидани истифобарандагони маълумотҳои бехатарии озуқаворӣ, инчунин, дар бораи таҳия ва нашри буллетен ҳар семоҳа оид ба бехатарии озуқаворӣ қарор қабул карда шуда буд.

Агентии омор аз соли 2005 ин ҷониб, оид ба бехатарии озуқаворӣ маводҳои таҳлилий пешниҳод менамояд. Ин буллетени таҳлилий дар се моҳ як маротиба бо се забон (тоҷикӣ, русӣ ва англисӣ) аз ҷоп мебарояд.

«Мафҳуми бехатарии озуқаворӣ дастрас будани озуқаворӣ ба ҳамаи одамон ҳама вақт барои ҳаёти солим ва фаъолона зарур мебошад. Яъне таҳти мафҳуми бехатарии озуқаворӣ ба миқдори кофӣ мавҷуд будани хӯрокворӣ, хӯроквории зикршударо дастрас кардани хонаводаҳо (чӣ аз бозор ва чӣ аз дигар манбаъ, ки қобилияти кофии харидорӣ ба эътибор гирифта мешавад), инчунин ба миқдори зарурӣ истеъмол кардани хӯрокворӣ дар назар дошта мешавад».

Маълумотҳои заминавӣ барои буллетен оид ба бехатарии озуқаворӣ инҳоянд: истеҳсоли маҳсулоти озуқа, мавҷуд ва дастрас будани озуқаворӣ, замини кишт, истеҳсоли маҳсулоти кишоварзӣ, хусусиятҳои умумии иқлим, вазъияти истеъмол ва саломатӣ, бо об таъмин будан, нарх ва нишондиҳандаҳои миқдорӣ, ки аз вазъияти бозори озуқаворӣ шаҳодат медиҳанд.

Дар замимаҳои буллетен нишондиҳандаҳо барои Ҳуҷҷати Стратегияи паст кардани сатҳи камбизоатӣ, нишондиҳандаҳо дар бораи хӯроки аҳоли ва гурӯҳҳои гуногуни иҷтимоӣ иқтисодии он, инчунин маълумотҳои арзёбӣ дар бораи тарози (баланси) озуқаворӣ аз рӯи намудҳои асосӣ дарҷ шудаанд.

Нашри буллетени иттилоотии ҳар семоҳаро дар бораи бехатарии озуқаворӣ дар Ҷумҳурии Тоҷикистон, Агентии омори назди Президенти Ҷумҳурии Тоҷикистон бо иштироки як қатор вазоратҳо, идораҳо (Вазорати молия, Вазорати тандурустӣ, Вазорати меҳнат ва ҳифзи иҷтимоии аҳоли, Вазорати маориф, Вазорати нақлиёт, Муассисаи давлатии обуҳавошиносӣ ва ғайраҳо) тайёр кардааст.

Нашрия барои мутахассисон ва ҳам барои ҳамаи хоҳишмандон равона карда шудааст. Тавсия, пешниҳод ва мулоҳизаҳоро нисбати мазмуни буллетен ва шакли пешниҳоди маълумотҳои оморӣ ба Агентии омори назди Президенти Ҷумҳурии Тоҷикистон ба нишонаи зер ирсол намудан мумкин аст.

*734025 Ҷумҳурии Тоҷикистон
ш.Душанбе, кӯчаи Бохтар, 17
Тел: (992372) 2212387
Факс (992372) 2214375
E-mail: stat@tojikiston.com*

© Агентии омори назди Президенти Ҷумҳурии Тоҷикистон, 2012
© Агентство по статистике при Президенте Республики Таджикистан, 2012

МУНДАРИЧА

Муқаддима.....	3
МАЗМУНИ МУХТАСАРА.....	7
ФАСЛИ I. НИШОНДИҲАНДАҲОИ ИҚТИМОИЮ ИҚТИСОДИ.....	9
1.1. Маҳсулоти умумии дохилӣ.....	9
1.2. Индекси нарх ва таърифаҳо.....	11
1.3. Савдои хоричӣ.....	12
1.4. Бозори меҳнат.....	12
ФАСЛИ II. МАВҶУД БУДАНИ ОЗУҚАВОРИ.....	14
2.1. Афзоиши истеҳсоли маҳсулоти кишоварзӣ.....	15
2.1.1. Дурнамои истеҳсоли маҳсулоти озуқаворӣ.....	15
2.1.2. Растанипарварӣ.....	17
2.1.3. Кишти барвақтии зироатҳои баҳорӣ.....	17
2.1.4. Чорвопарварӣ.....	18
2.2. Таҳлили нархи истеҳсолкунанда.....	20
2.3. Савдои маҳсулоти асосии озуқаворӣ.....	22
2.4. Мавҷудияти маҳсулоти озуқаворӣ ба ҳар нафар аҳоли.....	23
ФАСЛИ III. ДАСТРАС БУДАНИ ОЗУҚАВОРИ.....	24
3.1. Таҳлили нархҳои истеъмолӣ.....	24
3.2. Даромад ва харочот.....	27
3.2.1. Даромад.....	27
3.2.2. Харочот.....	28
3.3. Камбизоатӣ дар Ҷумҳурии Тоҷикистон.....	29
3.3.1. Стратегияи паст кардани сатҳи камбизоатӣ (СПКСК) дар.....	29
Ҷумҳурии Тоҷикистон дар солҳои 2010-2012.....	29
3.4. Бо озуқаворӣ таъмин набудани хонаводаҳои, ки беш аз нисфи даромади худро барои маҳсулоти хӯрокворӣ сарф менамоянд.....	29
ФАСЛИ IV. ИСТЕЪМОЛОТ ВА ҲАЗМКУНИ.....	30
4.1. Озуқаворӣ истеъмол кардани аҳоли.....	30
4.2. Нишондиҳандаҳои бехатарии озуқаворӣ, ки ба даромадҳои.....	33
аҳоли вобаста нестанд.....	33
4.2.1. Беморӣ.....	33
4.2.2. Таваллуд, фавт, афзоиши табиӣ аҳоли.....	35
МЕТОДОЛОГИЯ.....	37
Тафсирот.....	38
Замимаи 1. Маълумоти мухтасари шароити обу ҳаво дар ҳудуди Ҷумҳурии Тоҷикистон дар семоҳаи сеюми соли 2012.....	40
Хулосаи обу ҳавосанҷӣ.....	40
Замимаи 2. Нишондиҳандаҳои асосии Мониторинги Стратегияи паст кардани Сатҳи камбизоатӣ дар давраи солҳои 2010-2012.....	42
Замимаи 3. Тағйироти нархҳои миёнаи яклӯхт (пешниҳод) дар Тоҷикистон (сомонӣ/кг).....	49
Замимаи 4. Тағйироти нархҳои миёнаи истеъмолӣ дар солҳои 2010-2012 дар Тоҷикистон (сомонӣ/кг).....	50
Замимаи 5. Баланси озуқаворӣ дар солҳои 2008-2011.....	52

Баланси озуқаворӣ дар семоҳаҳои соли 2010	54
Баланси озуқаворӣ дар семоҳаҳои соли 2011	56
Баланси озуқаворӣ дар семоҳаҳои соли 2012	58
Замимаи 6. Нишондиҳандаҳои ҷудогонаи бучети хонаводаҳо аз рӯи гурӯҳҳои даҳфоизаи аҳолии Ҷумҳурии Тоҷикистон (аз рӯи маълумотҳои тадқиқоти интихобии хонаводаҳо).....	60
Замимаи 7. Тақсими хонаводаҳо ва аҳолии онҳо аз рӯи андозаи ҳисоби миёнаи даромади пулии умумии ҳар аъзои хонавода ва даромади дар ихтиёрдоштаи онҳо дар Ҷумҳурии Тоҷикистон дар 9 моҳи с. 2011-2012 (аз рӯи маълумоти тадқиқоти интихобии хонаводаҳо, ба ҳисоби фоиз).....	61
Замимаи 8. Харочоти пулии хонаводаҳо дар Ҷумҳурии Тоҷикистон (аз рӯи маълумоти тадқиқоти интихобии хонаводаҳо)	62
Тақсими хонаводаҳо ва аҳолии онҳо аз рӯи андозаи ҳисоби миёнаи хароҷоти истеъмоли дар 9 моҳи с.2011 (аз рӯи маълумоти тадқиқоти интихобии хонаводаҳо; ба ҳисоби фоиз).....	64
Тақсими хонаводаҳо ва аҳолии онҳо аз рӯи андозаи ҳисоби миёнаи хароҷоти истеъмоли дар 9 моҳи с.2012	65
(аз рӯи маълумоти тадқиқоти интихобии хонаводаҳо, ба ҳисоби фоиз)	65
Замимаи 9. Истеъмоли хӯрокворӣ ба ҳисоби миёна ба ҳар узви хонаводаҳои Ҷумҳурии Тоҷикистон (аз рӯи маълумоти тадқиқоти интихобии хонаводаҳо).....	66

МАЗМУНИ МУХТАСАР

- Маҳсулоти умумии дохилии истехсолшуда дар моҳҳои январ- сентябри соли 2012 аз рӯи маълумоти февралӣ 24846,7 млн. сомониро ташкил дод, ки нисбат ба моҳҳои январ-сентябри соли 2011 бо нархҳои муқоисавӣ 107,5 фоизро ташкил медиҳад.
- Суръати миёнаи моҳонаи беқурбшавӣ дар баҳши истеъмоли 0,6 фоизро ташкил дод (дар ҳамин давраи соли гузашта 1,0 фоиз буд).
- Шумораи аҳолии дар иқтисодиёт фаъол (аҳолии машғули кор ва бекорони расмӣ ба қайд гирифташуда) аз рӯи баҳои пешакӣ дар моҳи сентябри соли 2012-ум 2187,1 ҳазор нафарро ташкил дод, ки аз ҷумлаи онҳо 2132,2 ҳазор нафар (97,5 фоиз) дар соҳаҳои иқтисодиёт машғуланд ва 55,0 ҳазор нафар расмӣ мақоми бекорро гирифтаанд, ки 2,5 фоизи аҳолии дар иқтисодиёт фаъолро ташкил медиҳанд.
- Дар моҳҳои январ - сентябри соли 2012-ум 11,9 ҳазор нафар бо ташаббуси маъмурият ба рухсатии маҷбурӣ фиристода шудаанд, ки аз он ҷумла 11,1 ҳазор нафарашон (92,9 фоиз) бе ҳифзи музди кор мондаанд. Дар речаи ҳафтаи нопурраи корӣ ва рӯзи кории нопурра 0,7 ҳазор нафар кор кардааст. Сатҳи бекорӣ бо назардошти бекорӣ пинҳонӣ 3,1 фоизи аҳолии фаъоли иқтисодиро ташкил дода, дар сатҳи моҳҳои январ – сентябри соли 2011-ум бетағйир боқӣ мондааст.
- Дараҷаи музди ҳақиқии меҳнат (бо назардошти тағйироти индекси нархҳо) дар моҳи сентябри соли 2012 нисбат ба моҳи августи соли 2012-ум 15,0 фоиз зиёд ва нисбат ба моҳи сентябри соли 2011-ум 11,1 фоиз зиёд шудааст. Дар моҳҳои январ-сентябри соли 2012 дараҷаи музди ҳақиқии меҳнат нисбат ба ҳамин давраи соли 2011 – 16,9 фоиз зиёд шудааст.
- Музди меҳнати камтарин дар моҳи сентябри соли 2012 дар баҳши воқеии намудҳои фаъолияти иқтисодӣ дар кормандони кишоварзӣ, шикор, ҷангалпарварӣ – 228,16 сомонӣ ва моҳипарварӣ – 356,59 сомониро ташкил дод.
- Манбаи муҳимтарини даромади пулии хонаводаҳо дар 9 моҳи соли 2012 мисли пештара даромади меҳнатӣ – 49,7 фоиз ва мадохилот аз фурӯши маҳсулоти кишоварзӣ –10 фоиз мебошад. Дар 9 моҳи соли 2012 таносуби даромади миёнаи гурӯҳҳои мухталифи даҳфоизаи аҳоли 15,6 баробарро ташкил кардааст.
- Дар 9 моҳи соли 2012 истеъмоли нон ва маҳсулоти нонӣ аз меъёри тасдиқкардаи тиббии истеъмолот 18,7 фоиз зиёд аст, ба ҳисоби миёна истеъмолот ба як нафар узви хонавода 115,4 килограммро ташкил медиҳад, ки ин барои ҳамаи минтақаҳои ҷумҳурӣ хос аст.

- Ҳаҷми маҳсулоти умумии кишоварзӣ дар моҳҳои январ – сентябри соли 2012 дар ҳамаи категорияҳои хоҷагӣ 11323,2 млн. сомонино (бо нархҳои ҷорӣ) ташкил дод, ки нисбат ба ҳамаин давраи соли 2011-ум 9,8 фоиз, аз он ҷумла дар соҳаи растанипарварӣ 8378,7 млн. сомонӣ ё ки 10,6 фоиз ва ҷорводорӣ 2944,5 млн. сомонӣ ё 7,6 фоиз зиёд шудааст.
- Дар моҳҳои январ – сентябри соли 2012 дар ҳамаи категорияҳои хоҷагӣ 994250 тонна ғалладона, 665875 тонна картошка, 948924 тонна сабзавот, 363405 тонна полизӣ, 219657 тонна мевачот ва 114108 тонна ангур истеҳсол карда шудааст, ки нисбат ба моҳҳои январ – сентябри соли 2011 ғалладона 14,2 фоиз, картошка 20,4 фоиз, сабзавот 14,5 фоиз, полизӣ 9,8 фоиз, мевачот 22,2 фоиз ва ангур 22,7 фоиз зиёд аст.
- Дар моҳҳои январ - сентябри соли 2012 ҳаҷми истеҳсоли гӯшт дар ҳамаи категорияҳои хоҷагиҳо 98660 тоннаро ташкил намуд, ки нисбат ба моҳҳои январ – сентябри соли 2011 -ум 6,5 фоиз зиёд аст. Ҳаҷми умумии истеҳсоли шир бошад, 497639 тоннаро ташкил намуд, ки нисбат ба моҳҳои январ – сентябри соли 2011-ум 6,5 фоиз, миқдори 218623 ҳазор дона тухм истеҳсол карда шудааст, ки нисбат ба моҳҳои январ – сентябри соли 2011 - ум 17,3 фоиз зиёд аст.
- Дар моҳҳои январ - сентябри соли 2012 нисбат ба моҳи декабри соли 2011 аз ҳама бештар нархи молҳои озуқаворӣ зерин қимат шудааст: карам – 34,3 фоиз, орди нави 1-уми гандум– 26,7 фоиз, сабзӣ – 20,5 фоиз, шир - 14,8 фоиз, гӯшти гов – 11,5 фоиз, моҳии зинда – 11,1 фоиз, картошка – 8,6 фоиз, маҳсулоти туруши ширӣ - 8,0 фоиз, гӯшти гӯсфанд – 7,5 фоиз, шарбатҳои мевачо сабзавот – 6,3 фоиз, себ – 5,7 фоиз ва қаймоқ – 3,8 фоиз. Дар айни ҳол, нархи молҳои зерин арзон шуд: бехпиёз – 26,4 фоиз, тухм – 17,3 фоиз, рағғани пахта – 13,6 фоиз, шакар – 12,3 фоиз ва биринҷ – 8,1 фоиз.

ФАСЛИ I. НИШОНДИҲАНДАҲОИ ИҶТИМОИЮ ИҚТИСОДИ

Нишондиҳандаҳои иҷтимоию иқтисодӣ, ки дар поён пешниҳод шудаанд, вазъи умумии иқтисодиёти мамлакатро барои таҳлили ҳолати бехатарии озуқаворӣ тавсиф менамоянд.

1.1. Маҳсулоти умумии дохилӣ

Маҳсулоти умумии дохилии истехсолшуда дар моҳҳои январ- сентябри соли 2012 аз рӯи маълумоти февраль 24846,7 млн. сомони ро ташкил дод, ки нисбат ба моҳҳои январ-сентябри соли 2011 бо нархҳои муқоисавӣ 107,5 фоизро ташкил медиҳад.

Ба афзоиши бештари МУД зиёдшавии ҳаҷми истехсоли маҳсулоти кишоварзӣ, савдо ва хизматрасонӣ таъсир расондааст.

Ҷадвали 1: Нишондиҳандаҳои асосии иҷтимоию иқтисодӣ

	2010	2011 ¹	нишонди- ҳанда дар 9 моҳи с.2012
Шумораи аҳоли дар охири давра (млн.)	7,6	7,8	7,8
МУД-и номиналӣ (млн. сомонӣ)	24707,1	30069,3	24846,7
аз он ҷумла, ба ҳисоби фоиз:			
кишоварзӣ	19,6	23,8	23,3
саноат	14,7	12,3	13,9
хизматрасонӣ	54,5	52,1	49,9
МУД ба ҳар сари аҳоли (сомонӣ)	3262,5	3910,1	-
Афзоиши МУД, ба ҳисоби фоиз нисбат ба ҳамин давраи соли гузашта	6,5	7,4	7,5
Касри/фоидаи буҷети давлатӣ (ба ҳисоби фоиз нисбат ба МУД)	0,4	1,2	2,5
Индекси нархҳои истеъмоли, ба ҳисоби фоиз нисбат ба ҳамин давраи соли гузашта	106,5	112,5	105,5
Индекси нархи молҳои озуқаворӣ	105,9	117,0	102,8
Индекси нархҳои хизматрасонӣ	108,8	106,2	114,1
Қурби сомонӣ нисбат ба доллар	4,3790	4,6096	4,7645

Дар бораи бехатарии озуқаворӣ ва камбизоатӣ

	2010	2011 ¹	нишонди- ҳанда дар 9 моҳи с.2012
Сатҳи бекорӣ расмӣ ба қайд гирифташуда (фоиз)	2,1	2,5	2,5
Шумораи бекорони ба қайд гирифташуда, ҳазор нафар	48,1	54,5	55,0
ба ҳисоби фоиз нисбат ба ҳамин давраи соли гузашта	108,2	113,2	98,3
Музди меҳнати миёнаи ҳармоҳа (сомонӣ)	354,44	442,13	525,17
ба ҳисоби фоиз нисбат ба ҳамин давраи соли гузашта	124,6	124,7	123,4
Тарози (баланси) савдо (млн.доллар)	-1462,6	-1929,5	-1714,2
Ҳиссаи озуқаворӣ дар воридот, ба ҳисоби фоиз	18,5	20,2	20,5
Ҳиссаи озуқаворӣ дар содирот, ба ҳисоби фоиз	5,3	4,4	3,6

Манбаъ: Агентии омили назди Президенти Ҷумҳурии Тоҷикистон

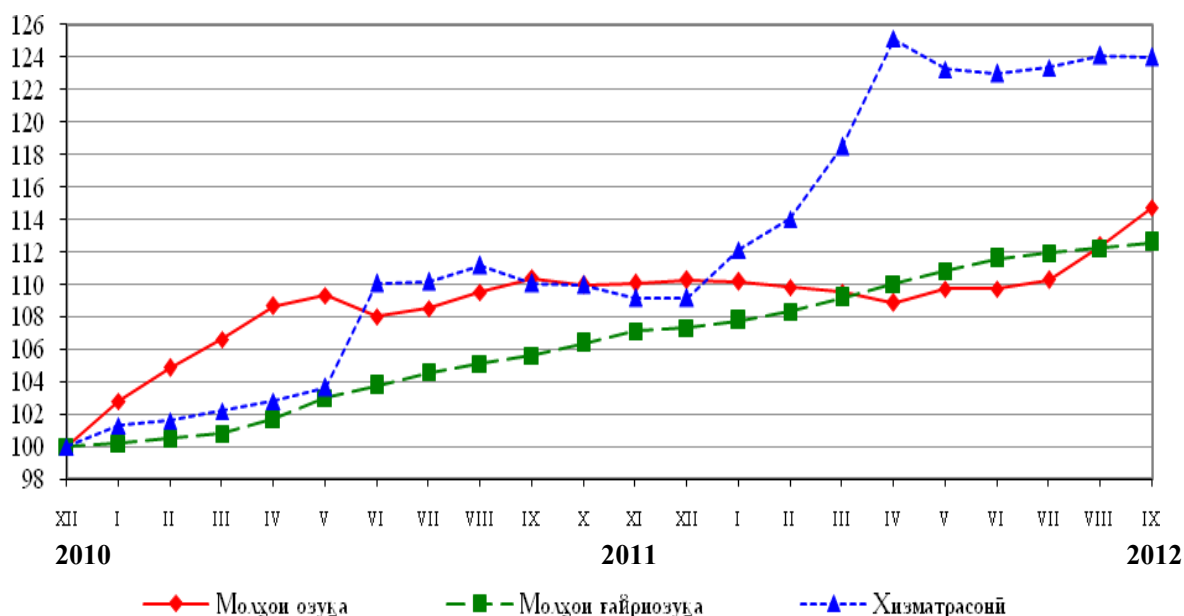
¹ - маълумотҳои пешакӣ

1.2. Индекси нарх ва таърифаҳо

Индекси нархҳои истеъмоли дар моҳи сентябри соли 2012-ум 101,3 фоиз, аз он ҷумла ба молҳои озуқа – 102,1 фоиз, молҳои ғайриозуқа – 100,3 фоиз ва хизматрасонии пулакӣ ба аҳоли – 99,9 фоизро ташкил дод.

Дар моҳҳои январ - сентябри соли 2012 нисбат ба моҳи декабри соли 2011 индекси нархҳои истеъмоли – 105,6 фоиз, аз он ҷумла ба молҳои озуқа – 104,1 фоиз, ба молҳои ғайриозуқа – 104,8 фоиз ва ба хизматрасонии пулакӣ ба аҳоли – 113,6 фоизро ташкил кард. Суръати миёнаи моҳонаи беқурбшавӣ дар бахши истеъмоли 0,6 фоизро ташкил дод (дар ҳамин давраи соли гузашта 1,0 фоиз буд).

Графики 1: Тағйироти индекси нархҳои истеъмолии молҳои озуқа ва ғайриозуқа ва хизматрасонии пулакӣ ба аҳоли (дар охири ҳар моҳ ба ҳисоби фоиз нисбат ба моҳи декабри соли 2010)



Дар давоми моҳҳои январ-сентябри соли 2012 афзоиши нархи молҳои озуқа нисбат ба нархи молҳои ғайриозуқа бештар тағйир ёфтааст.

Дар фасли 3- оиди дастрас будани аҳоли ба озуқаворӣ маълумоти муфассал оварда шудааст.

1.3. Савдои хориҷӣ

Дар моҳҳои январ – сентябри соли 2012 гардиши савдои хориҷии Ҷумҳурии Тоҷикистон 3652,5 млн. доллари ИМА-ро ташкил дод, ки нисбат ба моҳҳои январ – сентябри соли 2011-ум 11,3 фоиз ё 370,6 млн. доллар зиёд аст. Тарози савдо манфӣ буда дар моҳҳои январ – сентябри соли 2012-ум – 1714,2 млн. долларро ташкил кард. Ҷумҳурии Тоҷикистон бо 96 мамолик, аз он ҷумла бо 10 мамолики ИДМ ва бо 86 мамолики хориҷи дур муносибати савдои хориҷӣ дорад.

Дар гардиши савдои хориҷӣ ба ҳиссаи мамлакатҳои ИДМ 43,9 фоиз ё 1604,6 млн. доллар ва ба ҳиссаи мамлакатҳои хориҷи дур 56,1 фоиз ё 2047,9 млн. доллар рост меояд. Қасри тарози савдо бо мамлакатҳои ИДМ – 1279,0 млн. доллар, бо мамлакатҳои хориҷи дур – 435,2 млн. долларро ташкил додааст.

Дар моҳҳои январ – сентябри соли 2012 содироти мол 969,2 млн. долларро ташкил кард, ки нисбат ба моҳҳои январ – сентябри соли 2011-ум 1,6 фоиз ё 15,2 млн. доллар зиёд аст.

Воридоти мол ба ҷумҳурӣ 2683,3 млн. долларро ташкил кардааст, ки нисбат ба моҳҳои январ – сентябри соли 2011-ум 15,3 фоиз ё 355,4 млн. доллар зиёд мебошад.

Дар содирот аз ҷумлаи маҳсулоти растанӣ ҳиссаи мевачот бештар аст, ки бо арзиши умумии 21647 ҳазор доллар ва сабзавот ба маблағи 7792 ҳазор доллар, дар воридот бошад, гандум ба маблағи 113763 ҳазор доллар ва орд ба маблағи 89825 ҳазор доллар афзалият доранд.

1.4. Бозори меҳнат

Шумораи аҳолии дар иқтисодиёт фаъол (аҳолии машғули кор ва бекорони расмӣ ба қайд гирифташуда) аз рӯи баҳои пешакӣ дар моҳи сентябри соли 2012-ум 2187,1 ҳазор нафарро ташкил дод, ки аз ҷумлаи онҳо 2132,2 ҳазор нафар (97,5 фоиз) дар соҳаҳои иқтисодиёт машғуланд ва 55,0 ҳазор нафар расмӣ мақоми бекорро гирифтаанд, ки 2,5 фоизи аҳолии дар иқтисодиёт фаъолро ташкил медиҳанд.

Бекории пинҳонӣ машғулияти нопурра мебошад, дар ҳолате ки истеҳсолот бозистодааст, як қисми кормандон ба рухсатии маҷбурӣ ё ба корҳои речашон ҳафтаи нопурра ё рӯзи кории нопурра мераванд. Дар моҳҳои январ - сентябри соли 2012-ум 11,9 ҳазор нафар бо ташаббуси маъмурият ба рухсатии маҷбурӣ фиристода шудаанд, ки аз он ҷумла 11,1 ҳазор нафарашон (92,9 фоиз) бе ҳифзи музди кор мондаанд. Дар речаи ҳафтаи нопурраи корӣ ва рӯзи кории нопурра 0,7 ҳазор нафар кор кардааст. Сатҳи бекорӣ бо назардошти бекории пинҳонӣ 3,1 фоизи аҳолии фаъоли иқтисодиро ташкил дода, дар сатҳи моҳҳои январ – сентябри соли 2011-ум бетағйир боқӣ мондааст.

Аз аввали соли 2012 ба ҳадамоти шугли аҳоли 51,3 ҳазор нафар, барои пайдо кардани ҷои кор муроҷиат кардаанд, ки ин нисбат ба ҳамин давраи соли 2011-ум 1,7 фоиз кам мебошад. Аз ҷумлаи муроҷиаткардаҳо занҳо 48,0 фоиз (24,6 ҳазор нафар) ва шахсони синни 15-29 сола 56,6 фоиз (29,0 ҳазор нафар)-ро ташкил медиҳанд. Аз шумораи муроҷиаткардаҳо, ҳамашон шахсоне мебошанд, ки ба фаъолияти

меҳнатӣ машғул набуданд. Аз шумораи онҳо шахсоне, ки бори аввал барои ҷои кор мурочиат кардаанд, 50,6 фоиз (25,9 ҳазор нафар), шахсоне, ки касбу ихтисос надоранд 55,1 фоиз (28,2 ҳазор нафар) – ро ташкил медиҳанд.

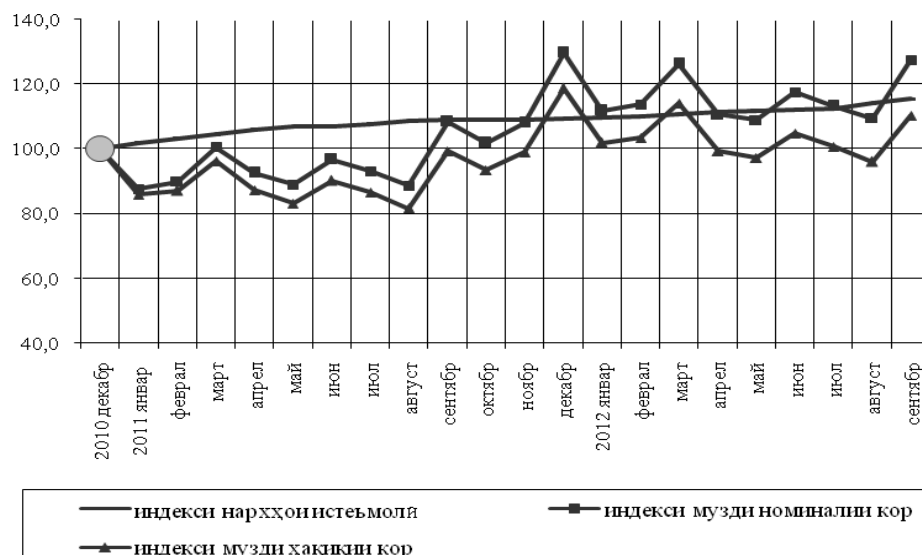
Шумораи ҷойҳои холии кор, ки корхонаҳо ба ҳадамоти шугли аҳоли дар охири моҳи сентябри соли 2012 пешниҳод кардаанд нисбат ба ҳамин давраи соли 2011 – 5,6 фоиз кам шуда, 11,8 ҳазор ҷойро ташкил намуд, аз рӯи касбҳои коргарӣ 10,4 фоиз зиёд шуда, 5,6 ҳазор ҷой (47,1 фоизи шумораи умумии ҷойҳои кории холи)–ро ташкил кард. Шумораи ҷойҳои холии кори арзшуда нисбат ба моҳи августи соли 2012-ум 5,6 фоиз кам шудааст. Ба як ҷои холии кори арзшуда 6,4 нафар талабгор буд (дар моҳи сентябри соли 2011-ум 6,0 нафар буд).

Дараҷаи музди ҳақиқии меҳнат (бо назардошти тағйироти индекси нархҳо) дар моҳи сентябри соли 2012 нисбат ба моҳи августи соли 2012- ум 15,0 фоиз зиёд ва нисбат ба моҳи сентябри соли 2011-ум 11,1 фоиз зиёд шудааст. Дар моҳҳои январ-сентябри соли 2012 дараҷаи музди ҳақиқии меҳнат нисбат ба ҳамин давраи соли 2011 – 16,9 фоиз зиёд шудааст.

Музди камтарини меҳнат дар моҳи сентябри соли 2012 дар баҳши воқеии намудҳои фаъолияти иқтисодӣ дар кормандони кишоварзӣ, шикор, чангалпарварӣ – 228,16 сомонӣ ва моҳипарварӣ – 356,59 сомони ро ташкил дод. Музди меҳнати аз ҳама баланд дар баҳши воқеӣ дар саноати истихроҷи маъданҳои кӯҳӣ ва коркарди конҳо – 1670,42 сомонӣ, дар сохтмон – 1242,72 сомонӣ, дар нерӯи барқ, газ ва таъминоти об – 1017,21 сомонӣ буд. Умуман дар баҳши воқеии намудҳои фаъолияти иқтисодӣ музди миёнаи ҳармоҳаи меҳнат дар моҳи сентябри соли 2012-ум 468,26 сомони ро ташкил дода, нисбат ба моҳи сентябри соли 2011-ум 9,2 фоиз афзудааст.

Дар баҳши хизматрасонии намудҳои фаъолияти иқтисодӣ музди меҳнати аз ҳама баланд дар кормандоне, ки фаъолияти миёнаравии молиявиро иҷро мекунанд – 2005,45 сомонӣ; дар нақлиёт, хоҷагии анбор ва алоқа – 1380,11 сомонӣ; дар намуди фаъолияти меҳмонхонаҳо ва тарабхонаҳо – 961,09 сомонӣ ба қайд гирифта шудааст. Умуман музди миёнаи ҳармоҳаи кори кормандони баҳши хизматрасонии намудҳои фаъолияти иқтисодӣ дар моҳи сентябри соли 2012-ум 696,64 сомони ро ташкил дод ва нисбат ба моҳи сентябри соли гузашта 21,0 фоиз афзудааст.

Графики 2: Дараҷаи индекси нархҳои истеъмоли, музди номинали ва ҳақиқии кор (декабри соли 2010 = 100)



Маблағи умумии қарздорӣ аз пардохти музди меҳнат бо назардошти солҳои гузашта то охири моҳи сентябри соли 2012-ум 12970,1 ҳазор сомонӣ, аз ҷумла дар соли ҳисоботи 2012-ум 7543,9 ҳазор сомонӣ ё 58,2 фоизи маблағи умумии қарздориро ташкил додааст.

Қарздорӣ аз ҳама зиёд дар баҳши воқеии намудҳои фаъолияти иқтисодӣ дар соҳтмон – 4918,6 ҳазор сомонӣ (37,9 фоизи маблағи умумии қарздорӣ), дар кишоварзӣ, шикор ва чангалпарварӣ – 3501,5 ҳазор сомонӣ (27,0 фоиз), дар саноати коркард – 3036,9 ҳазор сомонӣ (23,4 фоиз), боқӣ мондааст.

ФАСЛИ II. МАВҶУД БУДАНИ ОЗУҚАВОРӢ

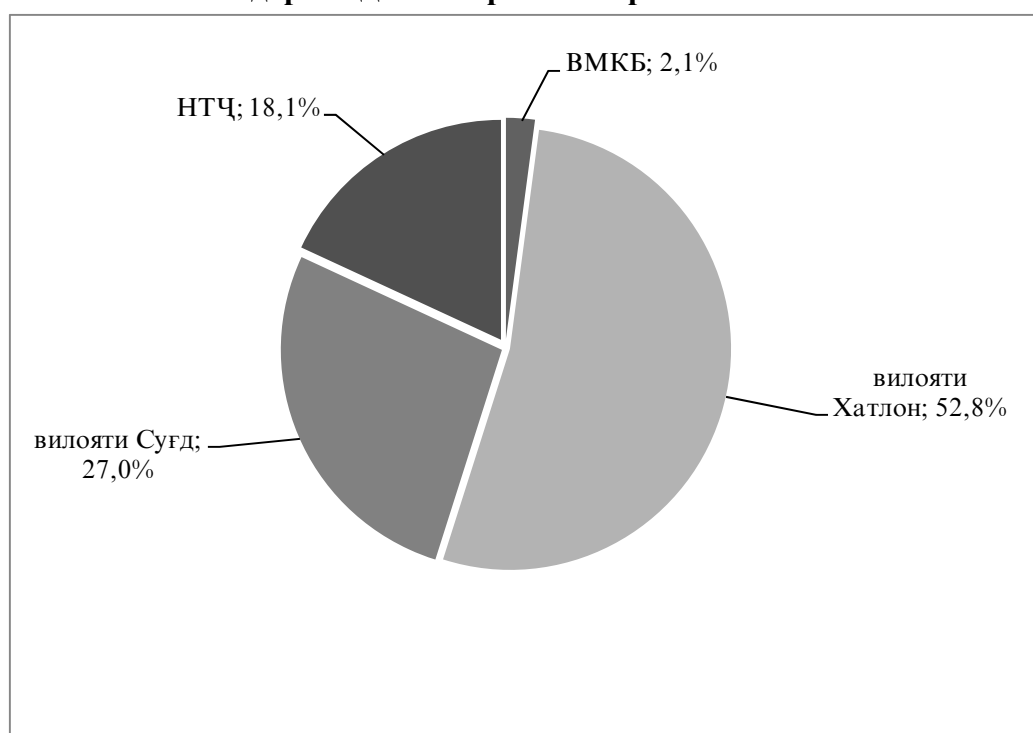
Мавҷуд будани озуқаворӣ-мавҷудияти миқдори озуқаворӣ дар натиҷаи истеҳсоли худӣ ё аз ҳисоби бозор мебошад. Дар сатҳи мамлакат мавҷуд будани озуқаворӣ аз рӯи ҷамъи захираҳои озуқаворӣ, воридоти тичоратӣ, ёрии озуқаворӣ ва истеҳсолоти худӣ муайян карда мешавад. Ба мавҷудият омилҳои зерин: шароити обу ҳаво, ҳосилнокӣ, саршумор ва маҳсулнокии чорво, нархи муқарраркардаи истеҳсолкунандаҳо ба озуқаворӣ, нархи хӯрокворӣ дар мамлакатҳои ҳамсоя, инчунин масъалаҳои сиёсати дохилӣ, ки истеҳсолот, савдо, тақсимот ва нархгузориҳо муайян менамоянд, ба назар гирифта мешаванд.

2.1. Афзоиши истеҳсоли маҳсулоти кишоварзӣ

Ҳаҷми маҳсулоти умумии кишоварзӣ дар моҳҳои январ – сентябри соли 2012 дар ҳамаи категорияҳои хоҷагӣ 11323,2 млн. сомониро (бо нархҳои ҷорӣ) ташкил дод, ки нисбат ба ҳамин давраи соли 2011-ум 9,8 Ҷоиз, аз он ҷумла дар соҳаи растанипарварӣ 8378,7 млн. сомонӣ ё ки 10,6 Ҷоиз ва ҷорводорӣ 2944,5 млн. сомонӣ ё 7,6 Ҷоиз зиёд шудааст.

Графики 3:

Таносуби маҳсулоти умумии кишоварзӣ дар сатҳи минтақаҳои ҷумҳурӣ дар моҳҳои январ – сентябри соли 2012



2.1.1. Дурнамои истеҳсоли маҳсулоти озуқаворӣ

Таъсири шароити обу ҳаво ва иқлим ба растанипарварӣ

Июл. Моҳи июл дар ҷумҳурӣ ҳаво гарми мӯътадил буд. Ҳарорати миёнаи моҳонаи ҳаво дар водихо ва доманакӯҳҳо асосан наздикии меъёр буд ва он дар доманакӯҳҳо ба 24-31⁰ гарм, ноҳияҳои кӯҳӣ ба 14-23 (Дарвоз 27⁰) дар баландкӯҳҳои ВМКБ ба 9-12⁰ гарм баробар шуд.

Боришоти шиддатнокӣ кам дар баъзе ноҳияҳои кӯҳӣ ва доманакӯҳҳо ба қайд гирифта шуд.

Дар баъзе ноҳияҳои алоҳидаи кӯҳӣ дар давоми 3-5 рӯз раъду барқи суст ба қайд гирифта шуд.

Дар давоми моҳи **июл** дар дарёҳои ҷумхури давраи серобии дарёҳо давом кард, ба ғайр аз дарёи Исфара-дидбонгоҳи Тошкурғон, ки серобӣ аз меъёр паст (60 фоиз) - ро ташкил дод.

Сарфи миёнаи моҳонаи об аз меъёр паст ва наздики меъёр (65-150 фоиз) буд ва нисбат ба соли гузашта ба 110-250 фоизро ташкил дод.

Август. Ҳавои моҳи августи соли равон дар ҷумхури хушк ва гарм буд. Ҳарорати миёнаи моҳонаи ҳаво дар аксари ноҳияҳо 1-2⁰ аз меъёр баланд ва он дар водиҳо ва доманакӯҳҳо 27-30⁰ гарм, дар ноҳияҳои кӯҳӣ 16-24⁰ гарм, дар баландкӯҳҳо 10-13⁰ гарм буд.

Дар давоми моҳ дар ҳудуди ҷумхури боришот мушоҳида нашуд. Танҳо 6-7 август дар ноҳияҳои ҷудогона борони кӯтоҳмуддат бо раъду барқ мушоҳида шуд.

Дар давоми моҳи **август** дар дарёҳои ҷумхури асосан камшавии серобӣ мушоҳида шуд. Фақат дар 10 рӯзаи дуюм дар натиҷаи обшавии пирияхҳо ва барф каме серобии дарёҳо мушоҳида карда шуд. Серобии моҳонаи дарёҳои ҷумхури асосан дар ҳадди меъёр ва аз меъёр кам (80-120 фоиз) буд. Серобии дарёҳои Ёхсу-Карбостанак, Ёхсу-Восеъ ва Зарафшон-Дупула аз меъёр 1,3-2 баробар зиёд буд.

Сентябр. Ҳарорати ҳаво дар ҷумхури мӯътадил ва бо каме боришот буд. Ҳарорати миёнаи моҳонаи ҳаво дар аксари ноҳияҳо 1⁰ аз меъёр баланд, дар водиҳо ва доманакӯҳҳо 19-25⁰ гарм, дар кӯҳҳо 12-20⁰ гарм (Дарвоз 25⁰ гарм), дар шарқи ВМКБ 6-8⁰ гарм буд.

Миқдори боришот дар аксари ноҳияҳои ҷумхури аз меъёр кам, танҳо дар баъзе ноҳияҳои кӯҳӣ ва баландкӯҳ дар ҳадди меъёр буд.

Дар моҳи **сентябр** дар дарёҳои ҷумхури пастшавии сатҳи оби дарёҳо давом ёфт.

Серобии миёнаи моҳона дар аксари дарёҳои ҷумхури дар ҳадди меъёр ё аз меъёр баланд (91-180 фоиз), танҳо дар дарёи Қаротоғ аз меъёр паст (88 фоиз) буд.

Ҷадвали 2: Ҳолати обанборҳо дар 31 сентябри соли 2012

обанбор	тағйирот дар давоми моҳ	ҳаҷми об дар соли 2011		ҳаҷми об дар соли 2012	
		млн.м ³	бо фоиз нисбат ба ғунҷоиш	млн.м ³	бо фоиз нисбат ба ғунҷоиш
Қайроққум	+0,100	1483	35,6	1883	35,6
Норак	+0,028	10538	100,2	10545	100,3

2.1.2. Растанипарварӣ
Ҷадвали 3: Замини кишт ва ҷамъоварии умумӣ

	с.2010	2011	9 моҳи 2012
Замини кишт, ҳазор гектар	839,5	850,4	857,8
Зироатҳои тирамоҳӣ	274,2	250,7	246,7
Зироатҳои ғалладона	274,2	250,7	246,7
Зироатҳои баҳорӣ	565,3	599,7	611,1
аз он ҷумла:			
Зироатҳои ғалладона	185,7	176,5	176,1
гандум	90,0	81,0	76,8
ҷав	48,2	51,0	51,9
Зироатҳои техникӣ	194,2	236,3	231,7
картошка	31,7	36,7	41,8
сабзавот	44,8	46,9	49,0
полизӣ	20,9	17,2	18,3
Ҷамъоварии умумӣ, ҳазор тонна			
ғалладона	1261,6	1098,2	994,3
картошка	760,1	863,1	665,9
сабзавот	1142,6	1241,9	948,9
полизӣ	482,4	423,3	363,4

Манбаъ: Агентии омили назди Президенти Ҷумҳурии Тоҷикистон

Дар сохтори замини кишт то 1 октябри соли 2012 ҳиссаи зироатҳои ғалладона ва лӯбиёӣ 49,3 фоиз, зироатҳои техникӣ 27,0 фоиз, аз он ҷумла пахта 23,3 фоиз, зироатҳои хӯроки чорво 11,0 фоиз, картошка ва зироатҳои сабзавоту полизӣ 12,7 фоизро ташкил медиҳад.

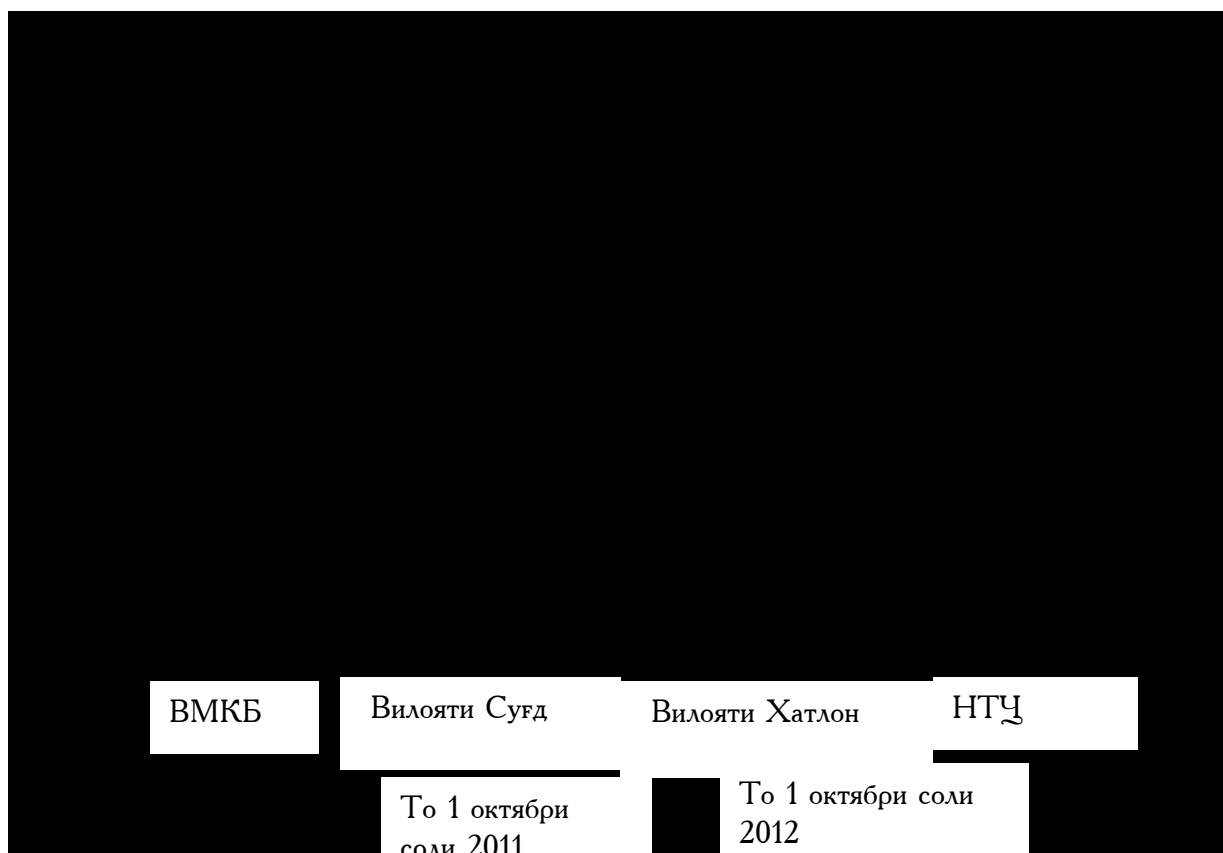
Дар моҳҳои январ – сентябри соли 2012 дар ҳамаи категорияҳои хоҷагӣ 994250 тонна ғалладона, 665875 тонна картошка, 948924 тонна сабзавот, 363405 тонна полизӣ, 219657 тонна мевачот ва 114108 тонна ангур истеҳсол карда шудааст, ки нисбат ба моҳҳои январ – сентябри соли 2011 ғалладона 14,2 фоиз, картошка 20,4 фоиз, сабзавот 14,5 фоиз, полизӣ 9,8 фоиз, мевачот 22,2 фоиз ва ангур 22,7 фоиз зиёд аст.

2.1.3. Кишти барвақтии зироатҳои баҳорӣ

То 1 октябри соли ҷорӣ ба миқдори 5,5 ҳазор гектар зироатҳои баҳорӣ кишт карда шудаанд, ки нисбат ба ҳамин санаи соли гузашта 144,0 фоизи масоҳати кишти онҳоро ташкил медиҳад. Суръати кишти зироатҳои баҳорӣ дар графики №4 дар вилоятҳо пешниҳод карда шудааст.

Графики 4: Кишти зироатҳои баҳорӣ

(ҳаз. гектар)



Дар 4,5 ҳазор гектар замин сабзабот кишт шудааст, ки нисбат ба ҳамин санаи соли гузашта 1,4 ҳазор гектар зиёд аст.

2.1.4. Чорвопарварӣ


То 1 октябри соли 2012 дар ҳамаи категорияҳои хоҷагиҳо саршумори чорвои калон 2007,5 ҳазор сарро ташкил кардааст, ки нисбат ба ҳамин давраи соли гузашта 86,3 ҳазор сар ё 4,5 фоиз зиёд аст. Дар ҳамин давра саршумори гӯсфанду буз 182,2 ҳазор сар ё 4,0 фоиз афзуд. Аз саршумори умумӣ 92,2 фоизи саршумори чорвои калон ва 82,0 фоизи саршумори гӯсфанду буз ба хоҷагиҳои аҳоли рост меояд.

Дар моҳҳои январ - сентябри соли 2012 ҳаҷми истеҳсоли гӯшт дар ҳамаи категорияҳои хоҷагиҳо 98660 тоннаро ташкил намуд, ки нисбат ба моҳҳои январ – сентябри соли 2011 -ум 6,5 фоиз зиёд аст. Ҳаҷми умумии истеҳсоли шир бошад, 497639 тоннаро ташкил намуд, ки нисбат ба моҳҳои январ – сентябри соли 2011-ум 6,5 фоиз, 218623 ҳазор дона тухм истеҳсол карда шудааст, ки нисбат ба моҳҳои январ – сентябри соли 2011 - ум 17,3 фоиз зиёд аст.

Ҷадвали 4: Нишондиҳандаҳои асосии маҳсулоти чорвопарварӣ дар Ҷумҳурӣ

	2010	2011	9 моҳи 2012
Истеҳсолот, ҳаз. тонна			
Гӯшт (дар вазни кушта)	71,6	75,4	49,3
аз он ҷумла:			
гӯшти гову гӯсола	26,0	30,6	20,0
гӯшти гӯсфанду буз	36,9	37,4	24,3
гӯшти мурғ	1,1	4,4	2,8
гӯшти дигар намуди чорво	3,2	3,0	2,2
Шир	660,8	695,9	497,6
Тухм, млн. дона	231,9	254,7	218,6
Маҳсулноки			
Ҳисоби миёнаи ширдушӣ аз як сар модагови ширдеҳ, кг	1403	1437	1115
Тухмзории як мурғи зоён, дона	163	168	145

Графики 5: Истеҳсоли маҳсулоти асосии чорвопарварӣ дар ҳамаи категорияҳои хоҷагӣ то 1 октябри соли 2012, ҳазор тонна



2.2. Таҳлили нархи истеҳсолкунанда
Ҷадвали 5: Тағйироти нархи истеҳсолкунанда

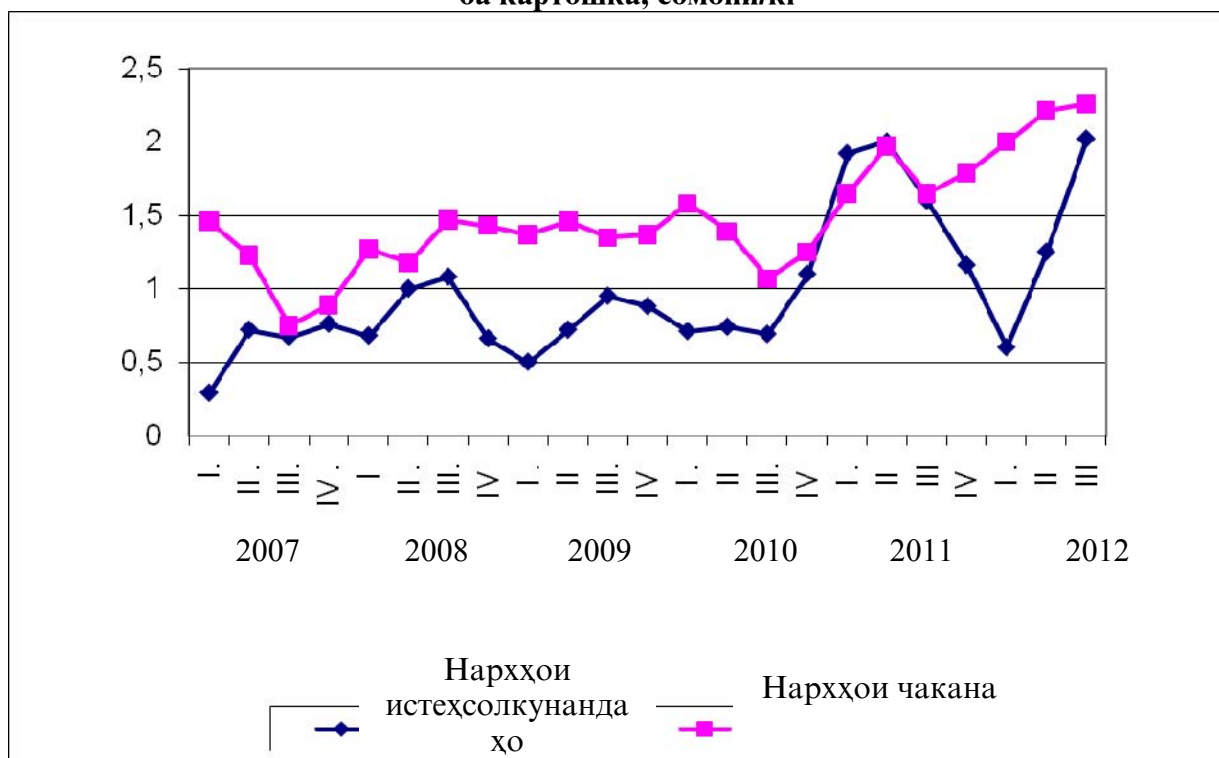
(сомонӣ/кг)

	2011				2012		
	сем. I	сем. II	сем. III	сем. IV	сем. I	сем. II	сем. III
Гандум	1,41	1,90	2,0	1,20	1,20	1,35	1,35
Шир	1,28	2,0	2,0	1,50	1,97	1,43	1,43
Картошка	0,92	2,0	1,6	1,16	0,60	2,02	2,02

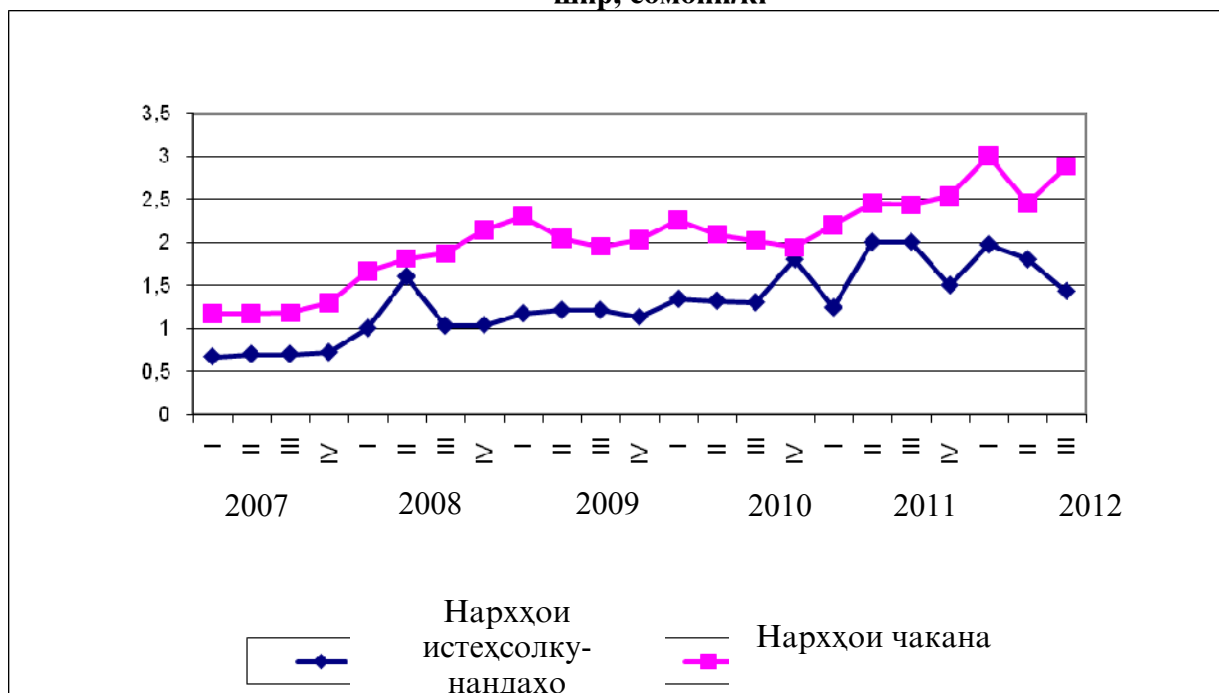
Манбаъ: Агентии омори назди Президенти Ҷумҳурии Тоҷикистон

Дар 9 моҳи соли 2012 воридоти гандум нисбат ба 9 моҳи соли 2011-ум 2 баробар зиёд шудааст.

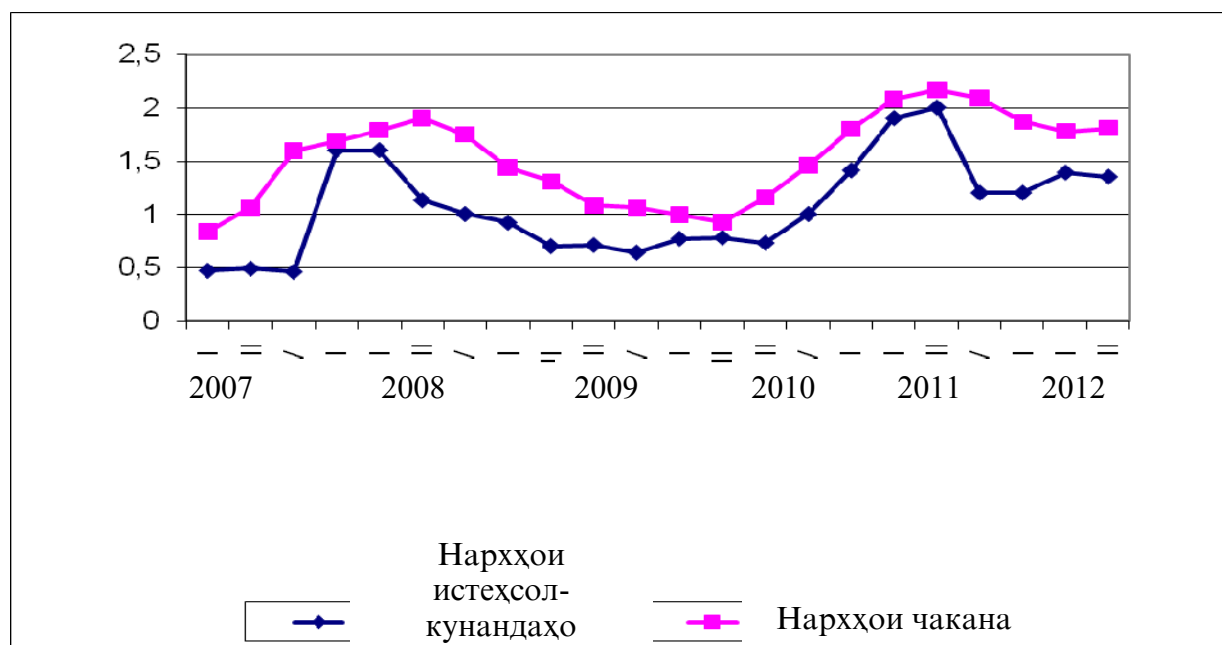
Графики 6: Тағйироти нархҳои чакана ва нархҳои истеҳсолкунандаҳо ба картошка, сомонӣ/кг



Графики 7: Тағйироти нархҳои чакана ва нархҳои истеҳсолкунандаҳои шир, сомонӣ/кг



Графики 8: Тағйироти нархҳои чакана ва нархҳои истеҳсолкунандаҳои гандум, сомонӣ/кг



Аз графикҳо дида мешавад, ки таъмоҷи тағйироти нархҳои чакана аз тағйироти нархҳои истеҳсолкунандаҳо зиёд аст. Чунин вазъият ба ҳамаи намудҳои маҳсулоти кишоварзӣ хос аст (ниг. ба замимаҳои 3 ва 4).

2.3. Савдои маҳсулоти асосии озуқаворӣ

Дар Тоҷикистон ҳиссаи молҳои озуқаворӣ дар ҳаҷми умумии содирот дар 9 моҳи соли 2011 ва 9 моҳи соли 2012-ум 4,5 ва 3,6 фоизро ташкил кардааст. Дар воридот таносуби онҳо хеле зиёд буда, мутобиқан 19,2 ва 20,5 фоизро ташкил дод.

Молҳои асосии воридшаванда аз инҳо иборатанд: гандум ва орд, ки таносуби бештарро ташкил медиҳанд, қанду шакар, рағғани растанӣ, сабзавот, мевачот, картошка, маҳсулот аз орд (макарон, угро, макарони қўҷқорак, нон, кулчаҳои қандин (пирожниҳо ва печениҳо), маҳсулоти ширӣ, тухм, чой ва ғайраҳо.

Воридоти молҳои озуқаворӣ дар 9 моҳи соли 2012 нисбат ба 9 моҳи соли 2011-ум 47,5 фоиз зиёд шудааст, аз он ҷумла воридоти картошка 3 баробар, тухм 1,9 баробар, мевачот 20,2 фоиз, макарон ва маснуоти макаронӣ 83,9 фоиз, орд 11,6 фоиз зиёд шуда, нисбат ба 234,2 ҳазор тоннаи 9 моҳи соли 2011-ум, 261,3 ҳазор тоннаро ташкил дод. Воридоти гандум 2 баробар зиёд шуд ва нисбат ба 263,8 ҳазор тоннаи нӯҳмоҳи соли 2011-ум, 523,9 ҳазор тоннаро ташкил дод.

Ҷадвали 6: Содироту воридоти маҳсулоти асосии озуқаворӣ ва ҳиссаи онҳо дар ҳаҷми умумии савдо дар 9 моҳи солҳои 2011-2012

(ҳазор тонна)

	содирот		воридот	
	2011	2012	2011	2012
Молҳои озуқаворӣ	143,2	129,3	830,7	1225,5
аз он ҷумла:				
гандум	-	-	263,8	523,9
орд	-	-	234,2	261,3
қанду шакар	-	-	78,7	103,7
макарон, угро, макарони қўҷқорак ва ғайра	-	-	11,2	20,6
рағғани растанӣ	-	-	56,9	52,7
шир ва маҳсулоти ширӣ	-	-	7,0	7,3
тухм	-	-	2,7	5,1
чой	0,0	-	5,0	4,5
картошка	-	-	10,0	29,7
сабзавот	82,6	60,9	1,5	13,7
меваҷот ва бехмеваи тару тоза	6,9	7,4	11,8	13,7
шарбати мева ва сабзавот	1,4	0,8	0,7	0,6
сабзавоти консервишуда, тоmatҳо	0,3	0,0	1,5	1,0
Ҳиссаи маҳсулоти хӯрокворӣ дар ҳаҷми умумӣ, ба ҳисоби фоиз	4,5	3,6	19,2	20,5

2.4. Мавҷудияти маҳсулоти озуқаворӣ ба ҳар нафар аҳоли

Мавҷудияти маҳсулоти озуқа ба ҳар нафар аҳоли ба воситаи тарози (баланси) озуқаворӣ ба ҳисоб гирифта мешавад. Дар тарози (баланси) озуқаворӣ ҳар кадом маҳсулоти асосии озуқа аз ҷиҳати мавҷудияти умумии ҳуди маҳсулот ва истеъмоли он дар давраи муайян нишон дода мешавад, ки маъмулан як солро дар бар мегирад. Мавҷудияти умумии ҳуди маҳсулот маҷмӯи захираи он дар оғози давра, истеҳсол ва воридоти маҳсулоти зикршуда дар ҳамон давра мебошад. Истеъмоли умумӣ аз истеъмоли озуқа+хӯроки чорво+тухмӣ-талафот-содирот ва захираи охири давра иборат мебошад. Ба ҳар кадом давра мавҷудият ва истеъмоли ҳар кадом мол бояд мувофиқат кунад.

Дар мавриди мавҷуд будани тарози (баланси) озуқаворӣ барои якчанд сол, аз рӯи он тамоюли тағйироти мавҷудияти умумӣ, воридот, содирот, инчунин барои истеъмоли аҳоли ва барои хӯроки чорво мавҷуд будани озуқавориро мушоҳида кардан мумкин аст. Агар мавҷудияти умумии захираи озуқаворӣ барои истеъмом ба шумораи аҳоли тақсим карда шавад, дар он сурат нишондиҳандаи муҳим ба ҳисоби миёна ба ҳар нафар аҳоли барои як сол мавҷуд будани озуқаворӣ ҳосил мешавад. Нишондиҳандаи мавҷудияти озуқаворӣ дар миқёси милли ба ҳисоби миёна оварда шудааст ва дар он манбаи дастрас будан ба хонавода (имконияти истеҳсол, дарёфт кардан ё гирифтани озуқа бо ҳар усул) ба назар гирифта намешавад.

**Ҷадвали 7: Истеъмоли маҳсулоти хӯроқворӣ ба ҳар нафар аҳоли
(ба ҳар нафар аҳоли, кг дар як моҳ)**

	9 моҳи с.2011	9 моҳи с.2012
маҳсулоти ғалладона (ба ҳисоби ғалла)	13,1	12,8
картошка	2,7	2,9
сабзавоту полизӣ	7,5	7,7
меваҷоту буттамева	2,4	2,6
қанду шакар ва маҳсулоти қаннодӣ	1,0	0,9
гӯшт ва маҳсулоти гӯштӣ	0,9	1,2
шир ва маҳсулоти ширӣ	5,5	5,0
тухм (дона)	4	4
равғани растанӣ	1,2	1,2
моҳӣ ва маҳсулоти моҳӣ	0,01	0,01

Манбаъ: Тадқиқоти бучети хонаводаҳо

Таҳлили тарози (баланси) озуқаворӣ нишон медиҳад, ки мавҷудияти озуқаворӣ дар давоми солҳои охир устувор боқӣ мондааст.

Иттилооти муфассалро метавонед аз Замимаи 5 «Тарози (баланси) озуқаворӣ» дарёфт кунед.

ФАСЛИ Ш. ДАСТРАС БУДАНИ ОЗУҚАВОРӢ

Мафҳуми дастрас будани озуқаворӣ маънии онро дорад, ки ҳамаи аъзои хонавода барои дарёфти маҳсулоте, ки талаботашонро ба истеъмоли озуқаворӣ хушсифат барои зиндагии солиму фаъолона қонеъ мекарда бошад, манбаи кофӣ дар ихтиёр доранд. Аъзои хонавода маҳсулотро метавонад ба воситаи истехсол барои истеъمولоти худ ба даст орад, аз бозор харидорӣ кунад, ё ҳамчун маҳсулоти хайрия дастрас намояд.

3.1. Таҳлили нархҳои истеъмоли

Нархҳои истеъмоли ба намудҳои асосии маҳсулоти хӯроқворӣ дар моҳи сентябри соли 2012 нисбат ба моҳи сентябри соли 2011, ғайр аз нархи тухм, шакар ва бехпиёз хеле баланд рафтанд (ниг. ба чадвали 8, замимаи 4).

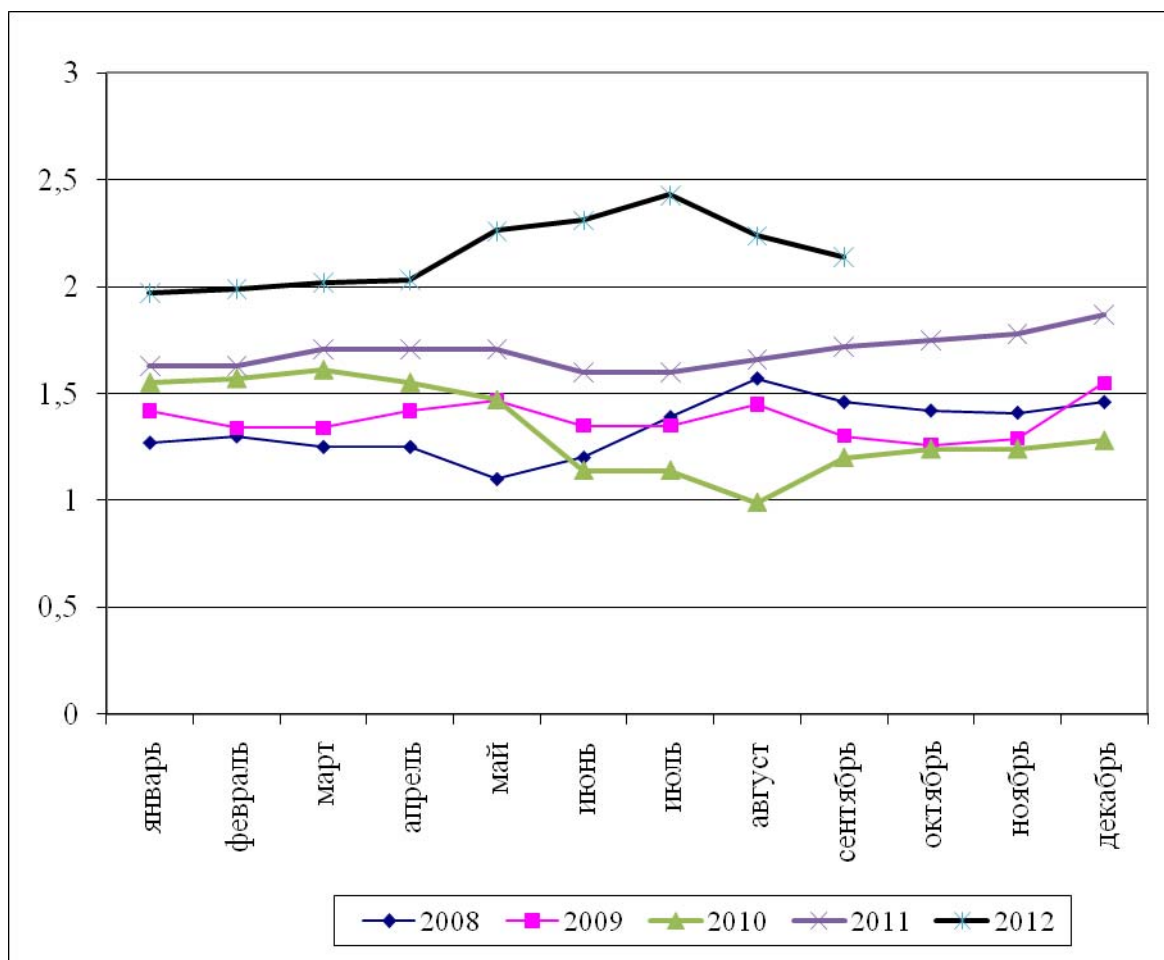
Чадвали 8. Сатҳи нархи миёнаи маҳсулоти алоҳидаи озуқа дар бахши истеъмоли ба ҳисоби миёна дар ҷумҳурӣ дар чадвали зер оварда шудааст:

дар охири давра, бо сомонӣ ва дирам ба 1 кг, литр, дона

	2011 з.			2012 з.				
	сентябр	декабр	январ	март	май	июл	август	сентябр
гӯшти гов	26,35	26,69	26,53	27,18	28,90	28,22	29,44	30,22
равғани чорво	25,26	25,62	26,41	26,39	26,37	26,37	26,27	26,18
равғани пахта	9,91	9,44	9,26	8,87	8,73	8,47	8,13	8,10
шир	2,38	2,57	2,82	3,14	2,91	2,81	2,87	2,91
тухм (10 дона)	7,15	7,43	7,50	7,62	6,46	5,99	6,00	6,14
шакар	7,10	6,03	5,87	5,57	5,58	5,45	5,22	5,24
намак	0,76	0,76	0,75	0,75	0,76	0,78	0,78	0,78
орди гандуми навъи 1-ум	2,61	2,40	2,34	2,18	2,13	2,38	2,72	3,03
нони орди навъи 1-ум	2,85	2,43	2,87	2,87	2,87	2,87	2,87	3,11
биринҷ	5,84	7,05	7,14	7,19	6,78	6,67	6,50	6,48
картошқа	1,72	1,87	1,97	2,02	2,26	2,43	2,24	2,14
бехпиёз	1,62	1,81	1,93	1,94	1,60	1,25	1,36	1,43
сабзӣ	1,35	1,18	1,13	1,39	1,73	2,43	2,13	1,73
себ	4,11	3,89	4,01	4,95	5,87	4,56	4,46	4,10
арақ	10,89	11,66	13,17	13,10	13,10	13,10	13,10	13,10

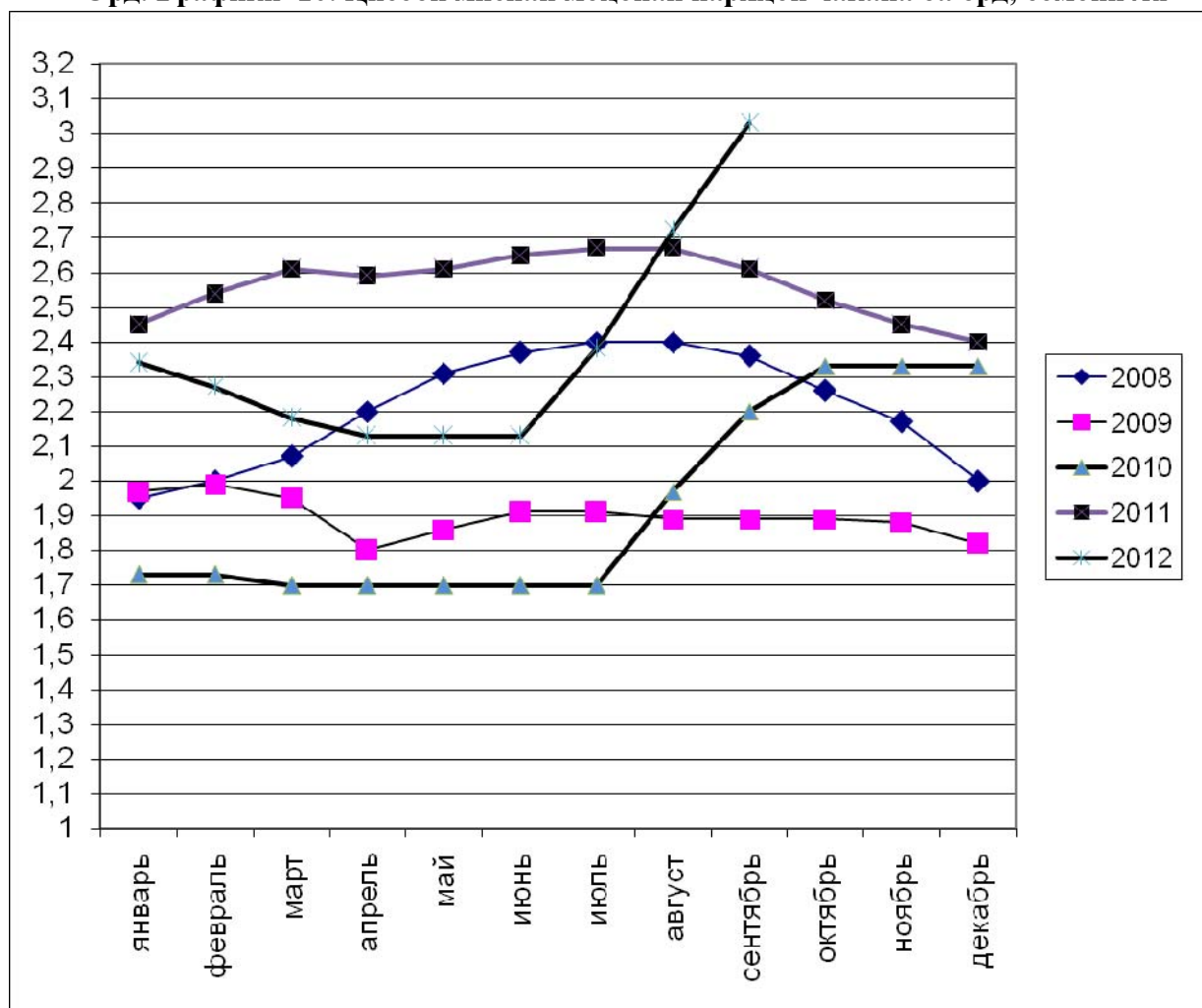
Дар моҳҳои январ - сентябри соли 2012 нисбат ба моҳи декабри соли 2011 аз ҳама бештар нархи молҳои озуқаворӣ зерин қимат шудааст: қарам – 34,3 фоиз, орди навъи 1-уми гандум – 26,7 фоиз, сабзӣ – 20,5 фоиз, шир - 14,8 фоиз, гӯшти гов – 11,5 фоиз, моҳии зинда – 11,1 фоиз, картошқа – 8,6 фоиз, маҳсулоти туруши ширӣ - 8,0 фоиз, гӯшти гӯсфанд – 7,5 фоиз, шарбатҳои меваю сабзавот – 6,3 фоиз, себ – 5,7 фоиз ва қаймоқ – 3,8 фоиз. Дар айни ҳол, нархи молҳои зерин арзон шуд: бехпиёз – 26,4 фоиз, тухм – 17,3 фоиз, равғани пахта – 13,6 фоиз, шакар – 12,3 фоиз ва биринҷ – 8,1 фоиз.

Графики 9: Ҳисоби миёнаи ҳармоҳаи нархи картошка, сомонӣ/ кг



Картошка. Нархи картошка вобаста ба тамоюлотӣ мавсим, ҳамчунин ба тамоюлотӣ талаботу пешниҳод алоқаманд аст. Нархи баландӣ мавсимӣ дар семоҳаи дуҷуми ҳар сол то ҳосили нави аввалин қайд карда мешавад. Дар семоҳаи якуми соли 2010 нархи 1 кг картошка 1,58 сомони ро ташкил дод. Дар моҳи июн нарх паст шуда, як килограмм картошка 1,14 сомони ро ташкил кард, дар моҳи сентябр бошад, нарх ба як килограмм картошка то ба 1,20 сомони бардошта шуд. Дар моҳи декабри соли 2011 як килограмм картошка 1,87 сомони ро ташкил кард, ки нисбат ба декабри соли 2010-ум 36 фоиз зиёд аст. Дар моҳи мартӣ соли 2012 нархи як килограмм картошка 2,02 сомони ва июн 2,31 сомони ро ташкил кард. Аз моҳи июл то сентябр нархи картошка коҳиш ёфта, дар моҳи сентябри соли 2012 бошад, як килограмм картошка 2,14 сомони ро ташкил кард (ниг. графики 9).

Орд. Графики 10: Ҳисоби миёнаи моҳонаи нархҳои чакана ба орд, сомонӣ /кг



Дар давоми семоҳаи якуми соли 2011 нархи 1 килограмм орд аз ҳама баланд буд ва дар моҳи март 2,61 сомониро ташкил кард ва дар моҳи июн 1 килограмм то 2,65 сомонӣ қимат шуд, дар моҳи сентябр боз як килограмм 2,61 сомониро ташкил кард. Дар моҳи декабри соли 2011, як килограмм орд 2,40 сомониро ташкил дод, ки нисбат ба декабри соли 2010-ум 1,7 ғоиз зиёд аст. Дар семоҳаи якуми соли 2012 нархи 1 килограмм орд хеле паст шуд ва дар моҳи март соли 2012-ум 2,18 сомонӣ ва дар моҳи июн 2,13 сомониро ташкил кард. Болоравии нарх ба 1 кг орд дар давоми семоҳаи сеюм давом ёфт ва моҳи сентябр нархи 1 кг орд 3,03 сомониро ташкил кард, ё нисбат ба моҳи декабри соли 2011-ум 26,3 ғоиз афзуд (ниг. графики10).

3.2. Даромад ва хароҷот

Маълумотҳо дар бораи даромаду хароҷот аз тадқиқоти бучети хонаводаҳо гирифта шудаанд, аз 1-уми январи соли 2009 сар карда, дар заминаи тадқиқоти ҳар семоҳаи дар 3000 хонавода гузаронидашуда ва маълумотҳои соли 2008 бошанд, дар заминаи тадқиқоти ҳармоҳаи 925 хонавода гирифта шудаанд, ки аз фаслҳои зерин иборатанд: иттилооти демографӣ оид ба ҳаёти оила, манзил ва зерсохтор, ҳаҷми истеъмолот дар оила, аз он ҷумла истеҳсолоти мустақилона, фаъолияти иқтисодӣ дар соҳаҳои кишоварзӣ ва ғайрикишоварзӣ.

3.2.1. Даромад

Даромади пулӣ дар соли 2011, нисбат ба соли 2010 ба ҳар нафар 22,2 фоиз зиёд шуда, 196,80 сомони ро ташкил дод, дар 9 моҳи соли 2012, нисбат ба 9 моҳи соли 2011 даромади пулӣ ба ҳар нафар 13,6 фоиз зиёд шуда, 216,24 сомони ро ташкил дод (ниг. ба ҷадвали 9).

Ҷадвали 9: Нишондиҳандаҳои таъминот

	9 моҳи с.2011	9 моҳи с.2012
Даромади пулӣ ба ҳисоби миёна ба ҳар нафар аҳоли (сомонӣ/моҳ)	190,42	216,24
Афзоиши даромадҳои ҳақиқӣ (ба ҳисоби фоиз)	110,5	107,6
Ҳисоби миёнаи музди номиналии кор	425,72	525,17
Афзоиши ҳақиқии музди кор (ба ҳисоби фоиз)	110,5	116,9
Хароҷоти пулӣ ба ҳисоби миёна ба ҳар нафар аҳоли (сомонӣ/моҳ)	185,23	206,01
Афзоиши ҳақиқии хароҷот (ба ҳисоби фоиз)	114,0	105,4

Манбаъ: Тадқиқоти бучети хонаводаҳо ва маълумотҳои омории ҷорӣ

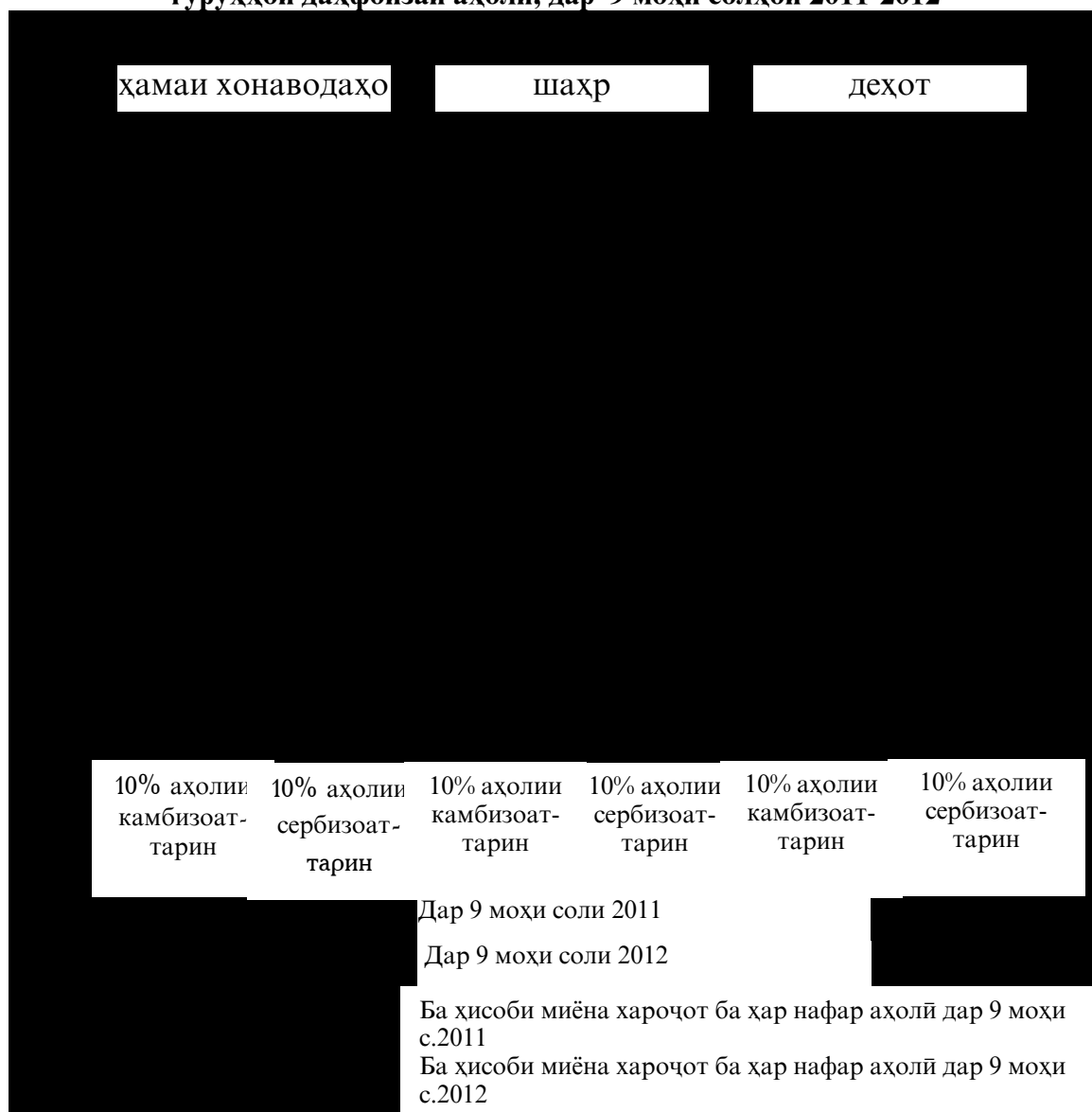
Манбаи муҳимтарини даромади пулии хонаводаҳо дар 9 моҳи соли 2012 мисли пештара даромади меҳнатӣ – 49,7 фоиз ва мадохилот аз фурӯши маҳсулоти кишоварзӣ –10 фоиз мебошад. Дар 9 моҳи соли 2012 таносуби даромади миёнаи гурӯҳҳои мухталифи дахлҳои аҳоли 15,6 баробарро ташкил кардааст.

3.2.2. Харочот

Дар дар 9 моҳи соли 2011 ва дар 9 моҳи соли 2012 харочоти миёнаи аҳоли асосан аз ҳисоби болоравии нархҳо афзудааст (ниг. ба замимаи 8 ва графики 11).

Дар давраи ҳисобот таносуби харочоти миёнаи байни гурӯҳҳои мухталифи дахфоизаи аҳоли 3,8 баробарро ташкил кард.

Графики 11. Суръати афзоиши харочот ба ҳар нафар аҳоли аз рӯи тақсими гурӯҳҳои дахфоизаи аҳоли, дар 9 моҳи солҳои 2011-2012



3.3. Камбизоатӣ дар Ҷумҳурии Тоҷикистон

Камбизоатӣ ва бо озуқаворӣ таъмин набудан бо ҳам зич алоқаманданд. Бо озуқаворӣ ва бо хӯрок таъмин набудан ба таври зайл тавсиф карда мешавад: «Одамон аз захираи кофии озуқаи бехавф ва серғизо, ки инкишофи мӯътадил, ҳаёти фаъол ва солихро таъмин менамояд, доимӣ ва мӯътамад баҳраманд нестанд. Ин вазъият дар натиҷаи ба андозаи кофӣ мавҷуд набудани озуқаворӣ, нокифоя будани қобилияти харидорӣ, тақсимоти нобаробар ё дар хонавода нобаробар ва ғайриқаноатбахш истеъмол шудани озуқаворӣ рӯй додана мумкин аст. Бо озуқаворӣ таъмин набудан, чандон баланд набудани сатҳи тандурустӣ ва бехдошт, таҷрибаи нодурусти нигоҳубин ва хӯрондан сабабҳои асосии сатҳи бади таъминот буда метавонад. Бо озуқаворӣ ба таври кофӣ таъмин набудан метавонад доимӣ, мавсимӣ ё муваққатӣ бошад.

3.3.1. Стратегияи паст кардани сатҳи камбизоатӣ (СПКСК) дар Ҷумҳурии Тоҷикистон дар солҳои 2010-2012

Ҳуҷҷати Стратегияи паст кардани сатҳи камбизоатӣ дар Ҷумҳурии Тоҷикистон дар солҳои 2010-2012 (минбаъд-СПКСК) барномаи миёнамӯҳлати амалӣ гардонидани Стратегияи миллии рушди Ҷумҳурии Тоҷикистон барои давраи то соли 2015 маҳсуб гардида, ҷабҳаҳои асосии рушди иқтисодию иҷтимоии кишварро дар ин давра, бо назардошти таъсири бӯҳрони иқтисодию молиявии ҷаҳонӣ муайян менамояд. Ҳадафҳои Стратегияи мазкур фаъолияти мушаххасро ҷиҳати татбиқи ислоҳоти институтсионалӣ ва иқтисодӣ дар бар гирифта, ба захираҳои мавҷуда ва эҳтиёҷоти иловагӣ асос ёфтааст ва барои ноил шудан ба рушди устувори иқтисодӣ, афзоиши ҳаҷм ва сифати хизматрасониҳои иҷтимоӣ ва дар маҷмӯъ баҳри паст кардани сатҳи камбизоатии аҳолии кишвар равона мегарданд.

Нишондиҳандаҳои стратегияи паст кардани сатҳи камбизоатӣ дар Ҷумҳурии Тоҷикистон дар замимаи 2 оварда шудаанд.

3.4. Бо озуқаворӣ таъмин набудани хонаводаҳое, ки беш аз нисфи даромади худро барои маҳсулоти хӯрокворӣ сарф менамоянд

Бо озуқаворӣ таъмин набудани хонавода маънои чунин вазъиятро дорад: ба одамон озуқаворӣ хушсифату барои саломатӣ бехавф, ки талаботи ба ғизодошташонро қонё мекарда бошад ва барои ҳаёти фаъолонаю солимашон зарур мебошад, доимо аз ҷиҳати миқдори маҳсулот, иҷтимоӣ ва иқтисодӣ ба миқдори кофӣ дастрас нест.

Дар соли 2011 нисбат ба соли 2010 ҳиссаи хароҷот ба озуқаворӣ дар шаҳрҷойҳо 3,1 банди фоиз, дар деҳот 3,5 банди фоиз зиёд шудааст. Инчунин дар хонаводаҳое, ки 3 ва ё бештар фарзанд доранд, ҳиссаи хароҷоти истеъмолот ба маҳсулоти хӯрокворӣ 4,6 банди фоиз зиёд шудааст.

Дар 9 моҳи соли 2012 нисбат ба 9 моҳи соли 2011 ҳиссаи хароҷот ба озуқаворӣ дар шаҳрчойҳо 2,1 банди фоиз, дар дехот 2,8 банди фоиз паст шудааст. Инчунин дар хонаводаҳое, ки 3 ва ё бештар фарзанд доранд, ҳиссаи хароҷоти истеъмолот ба маҳсулоти хӯрокворӣ 0,9 банди фоиз паст шудааст, нафақахӯрон – 4,6 банди зиёд шудааст (ниг. ҷадвали 10).

Ҷадвали 10: Ҳиссаи хароҷоти истеъмолии хонаводаҳо барои хӯрокворӣ
(ба ҳисоби фоиз)

	9 моҳи с.2011	9 моҳи с.2012
Ҷумҳурии Тоҷикистон	60,4	57,8
аз он ҷумла:		
аҳолии шаҳрҳо	61,7	59,6
аҳолии дехот	59,7	56,9
Минтақаҳо		
ш. Душанбе	64,3	61,6
ВМКБ	72,5	65,8
Вилояти Суғд	48,7	46,1
Вилояти Хатлон	67,3	64,6
НТҶ	64,9	63,6
Гурӯҳҳои камбизоаттарин		
Хонаводаҳое, ки 3 ва бештар фарзанд доранд	61,1	60,2
Нафақахӯрон	67,9	72,5

Дар замимаи 6 иттилооти муфассал нисбати хароҷот, даромадҳо ва дахфоизаҳо (детсилияҳо) оварда шудааст.

ФАСЛИ IV. ИСТЕЪМОЛОТ ВА ҲАЗМКУНӢ

Истеъмоли озуқаворӣ ба интиҳоб, таркиб, тайёр ва тақсим кардани озуқаворӣ дар оила мансуб аст. Ҳазмкунӣ қобилияти хӯрокро қабул карда, ба қувва табдил додани организми инсон мебошад. Барои истеъмоли озуқаворӣ парҳезгории дахлдорро доништан ва дар оила озуқавориро тақсим карда тавоништан зарур аст. Барои он, ки организм хӯрокро ҳазм карда тавонад, на танҳо вояи хӯроки хушсифат, балки муҳити барои саломатии инсон форам, инчунин барои нӯшидани об созгор, аз хизмати асосии тиббӣ баҳраманд будан, хӯрок пухта тавоништан ва усулҳои нигоҳдории озуқавориро доништан лозим аст. Нишондиҳандаи ниҳоии бехатарии озуқаворӣ вазъи таомхӯрии аҳоли мебошад.

4.1. Озуқаворӣ истеъмомол кардани аҳоли

Яке аз усулҳои ошкор намудани бо озуқаворӣ таъмин набудан ва хӯроки комилан серғизо ин ҳисобу китоби истеъмоли килокалория ба як узви хонавода дар як рӯз мебошад. Дар соли 2011 истеъмоли килокалория ба як нафар узви хонавода зиёд шуда, нисбат ба 2209,05 килокалорияи соли 2010 дар як шабонарӯз 2213,54 киллокалорияро ташкил кард, ки аз меъёри тавсиякардаи Ташкилоти Умуми-

чаҳони Тандурустӣ (ТУТ) (дар як рӯз 2100 килокалория) андаке зиёд аст.

Дар 9 моҳи соли 2012 истеъмоли килокалория ба як нафар узви хонавода 2187,42 килокалорияро нисбат ба 2179,48 киллокалорияи нӯҳмоҳаи соли 2011 дар як шабонарӯз ташкил кард.


Дар 9 моҳи соли 2012 истеъмоли нон ва маҳсулоти нонӣ аз меъёри тасдиқкардаи тиббии истеъмолот 18,7 фоиз зиёд аст, ба ҳисоби миёна истеъмолот ба як нафар узви хонавода 115,4 килограммро ташкил медиҳад, ки ин барои ҳамаи минтақаҳои ҷумҳурӣ хос аст.

Умуман дар ҷумҳурӣ дар 9 моҳи соли 2012 истеъмоли картошка ба ҳисоби миёна ба ҳар нафар аҳоли 25,7 кг, сабзавоту полизӣ 69,5 кг, шир ва маҳсулоти ширӣ 45 кг, гӯшт ва маҳсулоти гӯштӣ 8,2 кг, рағани растанӣ 10,9 кг, тухм 40 дона, қанду шакар ва маҳсулоти қаннодӣ 10,4 кг, мевачот 23 кг-ро ташкил кардааст.

Таносуби бештари хароҷоти хонаводаҳо ба хариди маҳсулоти хӯрокворӣ ба маҳсулоти нонӣ 33,9 фоиз рост меояд.

Дар айни замон, қайд кардан зарур аст, ки истеъмоли маҳсулоти хӯрокворӣ дар гурӯҳҳои даҳфоиза нобаробар аст. Масалан, истеъмоли картошка дар 9 моҳи соли 2012 ба ҳисоби миёна ба як узви хонаводаи 10 фоизаи гурӯҳи аҳолии бештар таъмин, нисбат ба 10 фоизаи гурӯҳи камтаъмини аҳоли 29,4 фоиз зиёд буд, мутаносибан, истеъмоли гӯшт ва маҳсулоти гӯштӣ 2,9 баробар, тухм 2,7 баробар, мевачот 2,6 баробарро ташкил додааст.

Графики 12. Сохтори арзиши маҷмӯи маҳсулоти озуқа дар моҳи сентябри солҳои 2011-2012 (дар охири моҳ, ба ҳисоби фоиз, ба як нафар)



Дар бораи истеъмоли маҳсулоти хӯрокворӣ ба ҳисоби миёна ба ҳар нафар аҳоли дар хонаводаҳои Ҷумҳурии Тоҷикистон дар замимаи 9 маълумоти муфассал оварда шудааст.

Ҷадвали 11: Таркиби моддаҳои ғизоӣ маҳсулоти дар як шабонарӯз истеъмолшуда (бе пиво ва вино)

	Ба як узви хонавода дар як шабонарӯз	аз он ҷумла:		Ба як узви хонавода дар як шабонарӯз	аз он ҷумла:	
		дар шаҳрҳо	дар деҳот		дар шаҳрҳо	дар деҳот
	9 моҳи с.2011			9 моҳи с.2012		
сафеда, грамм	51,43	48,12	52,67	51,33	46,94	52,93
аз он ҷумла дар маҳсулоти чорво, грамм	8,21	8,42	8,14	8,42	7,76	8,65
равған, грамм	53,82	53,03	54,11	54,31	52,65	54,92
аз он ҷумла дар маҳсулоти чорво, грамм	9,91	10,94	9,52	9,26	9,18	9,29
Карбогидридҳо, грамм	369,40	333,32	383,12	369,77	331,57	383,69
Калориянокӣ маҳсулоти истеъмолшуда, к/кал	2179,48	2036,08	2234,09	2187,42	2022,97	2247,39
аз он ҷумла дар маҳсулоти чорво, к/кал	147,04	147,77	146,81	143,10	127,57	148,76

4.2. Нишондиҳандаҳои бехатарии озуқаворӣ, ки ба даромадҳои аҳоли вобаста нестанд

4.2.1. Беморӣ

Ҷадвали 12: Бемории аҳоли аз касалиҳои сирояткунанда

(ҳодиса)

	2011			2012		
	сем.1	сем.2	сем. 3	сем.1	сем.2	сем. 3
Ҳамагӣ	9889	22483	40797	9031	16987	34668
Бемории сирояткунандаи шадиди рӯда	3498	17459	36413	2595	12143	30253
<i>аз он ҷумла:</i>						
исҳоли хунии бактериалӣ	175	376	678	132	235	559
арақои шикампеч (домана)	24	69	148	14	23	82
Гепатитҳои шадиди вирусӣ	2422	886	1626	3107	1080	1794
Касалии сил	1375	1642	1352	1141	1587	1236
Брутселлэз	155	384	269	144	365	249
Касалиҳои паразитарӣ	10429	15027	12820	11972	14916	12223

Дар семоҳаи сеюми соли 2012 нисбат ба семоҳаи сеюми соли 2011 камшавии касалиҳои сирояткунандаи аҳоли 15 фоиз ба қайд гирифта шудааст. Касалиҳои сирояткунандаи шадиди рӯда 87 фоизи шумораи умумии касалиҳои сирояткунанда, гепатитҳои шадиди вирусӣ 5,1 фоизро ташкил медиҳанд. Дар давраи ҳисобот нисбат ба давраи соли 2011 ба қайдгирии касалиҳои гепатитҳои шадиди вирусӣ 10,3 фоиз афзудааст.

Нисбат ба семоҳаи сеюми соли 2011 камшавии касалиҳои арақои шикампеч (домана) 44,6 фоиз, исҳоли хунии бактериалӣ 17,6 фоиз, бруцеллэз 7,4 фоиз, касалиҳои паразитарӣ 4,7 фоиз ба қайд гирифта шудааст.

Чадвали 13: Бемории кӯдакони 0-14 сола аз касалиҳои сирояткунанда

(ҳодиса)

	2011			2012		
	сем.1	сем.2	сем. 3	сем.1	сем.2	сем. 3
Ҳамагӣ	6161	16573	31920	5959	12364	28675
Бемории сирояткунандаи шадиди рӯда	2481	14407	29788	1823	10279	26426
<i>аз он ҷумла:</i>						
исҳоли хунии бактериалӣ	73	150	378	52	103	302
арақои шикампеч (домана)	7	29	55	8	12	22
гепатитҳои шадиди вирусӣ	1991	536	1272	2724	727	1461
Касалии сил	126	161	111	65	90	82
Брутселлёз	23	61	38	11	52	21
Касалиҳои паразитарӣ	6775	9847	7917	7798	9269	7690

Таносуби касалиҳои сирояткунанда дар кӯдакони 0-14 сола дар семоҳаи сеюми соли 2012-ум 82,7 фоизи шумораи умумии касалиҳоро ташкил медиҳад. Касалиҳои сирояткунандаи шадиди рӯда 92,1 фоизи шумораи умумиро дар кӯдакони 0-14 сола ташкил медиҳад ва нисбат ба ҳамин давраи соли гузашта 11 фоиз кам шудаанд.

Бақайдгирии бемории арақои шикампеч (домана) 60 фоиз, брутселлёз 45 фоиз, касалии сил 26 фоиз, исҳоли хунии бактериалӣ 20 фоиз, касалиҳои паразитарӣ 3 фоиз кам шудааст.

Дар давраи ҳисобот бақайдгирии ҳодисаҳои гепатитҳои шадиди вирусӣ 5,1 фоизи шумораи умумии касалиҳои сирояткунандаро дар кӯдакони 0-14 сола ташкил карда, нисбат ба ҳамин давраи соли 2011 –ум 14,8 фоиз афзудаанд.

4.2.2. Таваллуд, фавт, афзоиши табиӣ аҳоли

Таваллуд, фавт, афзоиши табиӣ

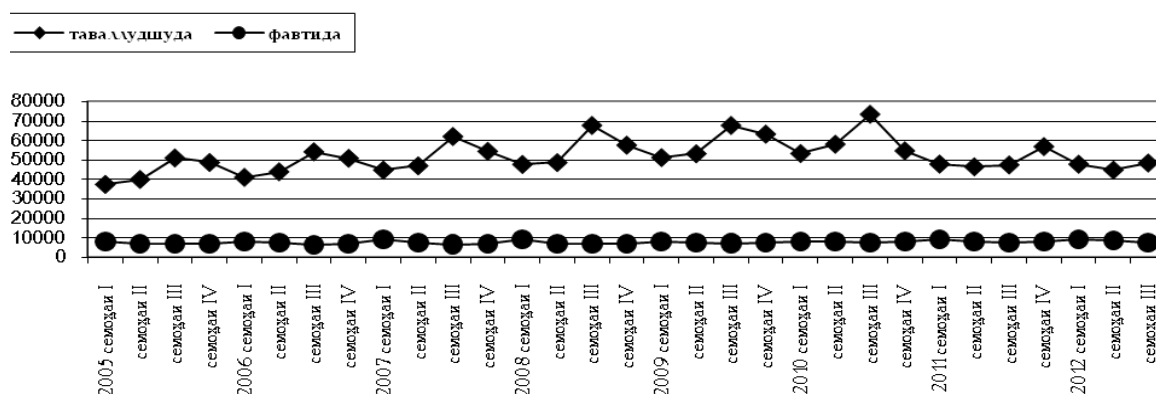
Дар моҳҳои январ - сентябри соли 2012 мақомоти сабти асноди ҳолати шаҳрвандӣ (САҲШ) – 140,9 ҳазор¹ кӯдакони навзоди дар мӯҳлатҳои дар асоси қонун муайян кардашуда (бе назардошти сабти барқароркунии таваллудҳои солҳои пешин) ва 25,3 ҳазор шахсони фавтида, аз он ҷумла 2,1 ҳазор кӯдакони синни то 1 сола фавтидаро ба қайд гирифтаанд.

Коэффитсиенти умумии таваллуд ва коэффитсиенти умумии фавт аз рӯи баҳои пешакӣ мутаносибан ба 1000 нафар аҳоли 23,9 ва 4,3 нафар рост омадааст.

Ҷадвали 14: Бақайдгирии таваллуд ва фавт дар мақомоти сабти асноди ҳолати шаҳрвандӣ (САҲШ) дар солҳои 2011-2012

	<i>шумораи таваллуди ба қайд гирифташуда, ҳамагӣ дар мӯҳлати дар асоси қонун муайянишуда</i>		<i>шумораи шахсони фавтидаи ба қайд гирифташуда</i>		<i>афзоиши табиӣ аҳоли</i>	
	<i>нафар</i>	<i>ба ҳисоби фоиз нисбат ба ҳамин давраи соли гузашта</i>	<i>нафар</i>	<i>ба ҳисоби фоиз нисбат ба ҳамин давраи соли гузашта</i>	<i>нафар</i>	<i>ба ҳисоби фоиз нисбат ба ҳамин давраи соли гузашта</i>
соли 2011						
семоҳаи 1	47809	116,6	9120	111,3	38689	117,9
семоҳаи 2	46393	106,2	8338	104,5	38055	106,6
семоҳаи 3	47373	99,0	7504	98,9	39869	99,0
семоҳаи 4	56865	104,0	7990	97,4	48875	105,1
дар як сол соли 2011	198440	106,0	32952	103,1	165488	106,6
соли 2012						
семоҳаи 1	47765	99,9	9295	101,9	38470	99,4
семоҳаи 2 ²	44733	96,4	8590	103,0	36143	95,0
семоҳаи 3	48374	102,1	7374	98,3	41000	102,8

Бақайдгирии таваллуд ва шахсони фавтида дар мақомоти сабти асноди ҳолати шаҳрвандӣ (САҲШ) дар солҳои 2005-2012



¹ Мувофиқи методологияи баҳисобгирии шумораи аҳоли ва дигар нишондиҳандаҳои демографӣ, таваллудҳои бақайдгирифташуда дар давоми соли тақвимӣ ба инобат гирифта мешаванд

² Маълумотҳо аз рӯи бақайдгирии мақомоти САҲШ аниқ карда шудаанд

Ҷадвали 15: Шумораи таваллуд, фавт ва афзоиши табиӣ аҳоли дар моҳҳои январ - сентябри солҳои 2011-2012

	шумораи таваллудҳои ба қайд гирифташуда дар муҳлати дар асоси қонун муайянишуда		шумораи шахсони фавтида		афзоиши табиӣ аҳоли	
	с.2011	с.2012	с.2011	с.2012	с.2011	с.2012
Ҷумҳури	141575	140872	24962	25259	116613	115613
аз он ҷумла:						
ВМКБ	2645	2795	800	958	1845	1837
Вилояти Суғд	42732	44119	8743	8828	33989	35291
Вилояти Хатлон	54595	53447	8595	8583	46000	44864
ш. Душанбе	8872	8080	2027	2010	6845	6070
НТЧ	32731	32431	4797	4880	27934	27551
			ба ҳар 1000 нафар, аҳоли			
Ҷумҳури	24,6	23,9	4,3	4,3	20,3	19,6
ВМКБ	17,0	17,8	5,2	6,1	11,9	11,7
Вилояти Суғд	25,2	25,4	5,2	5,1	20,0	20,3
Вилояти Хатлон	26,8	25,6	4,2	4,1	22,6	21,5
ш. Душанбе	16,1	14,4	3,7	3,6	12,4	10,8
НТЧ	24,9	24,0	3,6	3,6	21,2	20,4

Бақайдгирии шахсони фавтида дар моҳҳои январ-сентябри соли 2012 –ум 25,3 ҳазор нафарро ташкил дод ва нисбат ба моҳҳои январ-сентябри соли 2011-ум 1,2 фоиз зиёд аст. Дар ВМКБ бақайдгирии шахсони фавтида – 19,8 фоиз (958 фавт) - ро ташкил додааст, дар вилояти Суғд 1,0 фоиз (8,8 ҳазор фавт), дар ноҳияҳои тобеи ҷумҳури 1,7 фоиз (4,9 ҳазор фавт) зиёд шудааст. Дар вилояти Хатлон бақайдгирии шахсони фавтида 0,1 фоиз (8,6 ҳазор фавт) ва дар шаҳри Душанбе 0,8 фоиз (2,0 ҳазор фавт) кам шудааст.

Афзоиши табиӣ аҳоли аз рӯи маълумоти пешакӣ дар моҳҳои январ-сентябри соли 2012-ум 115,6 ҳазор нафар, ё ба 1000 нафар аҳоли 19,6 нафар рост омадааст.

Ҷадвали 16: Шумораи аҳоли

	шумораи аҳоли то 1.01. с. 2012-ум, ҳазор нафар	шумораи аҳоли то 1.10. с. 2012-ум, ҳазор нафар	нисбат ба ҳамин давраи соли 2011 (бо фоиз)
Ҷумҳури Тоҷикистон	7807,2³	7917,1	102,4
аз он ҷумла:			
ВМКБ	208,5	209,7	100,9
Вилояти Суғд	2298,8	2332,4	102,3
Вилояти Хатлон	2765,8	2806,5	102,4
ш. Душанбе	748,0	753,4	102,3
НТЧ	1786,1	1815,1	102,7

³ Шумораи аҳоли аз рӯи натиҷаҳои барӯйхатгирии аҳоли ва маълумотҳои бақайдгирии таваллуд дар мақомотҳои САҲШ аниқ карда шудааст. Мувофиқи методологияи шумораи таваллудшудагон аз рӯи маълумотҳои барӯйхатгирии аҳоли аниқ карда мешавад.

МЕТОДОЛОГИЯ

1. Методологияи таҳлили бехатарии озуқаворӣ

«Бехатарии озуқаворӣ ва ғизо ҳамон вақт таъмин ҳисобида мешаванд, ки агар озуқаворӣ мувофиқ (аз нуқтаи назари миқдор, сифат, бехатар будан, аз ҷиҳати иҷтимоию фарҳангӣ маъқул), *мавҷуд* ва *дастрас* бошад ва ҳамаи шахсон *ҳамавақт* барои таъмини ҳаёти ғаёол ва солим чунин озуқавориро қаноатмандона *истеъмол ва ҳазм* кунанд».

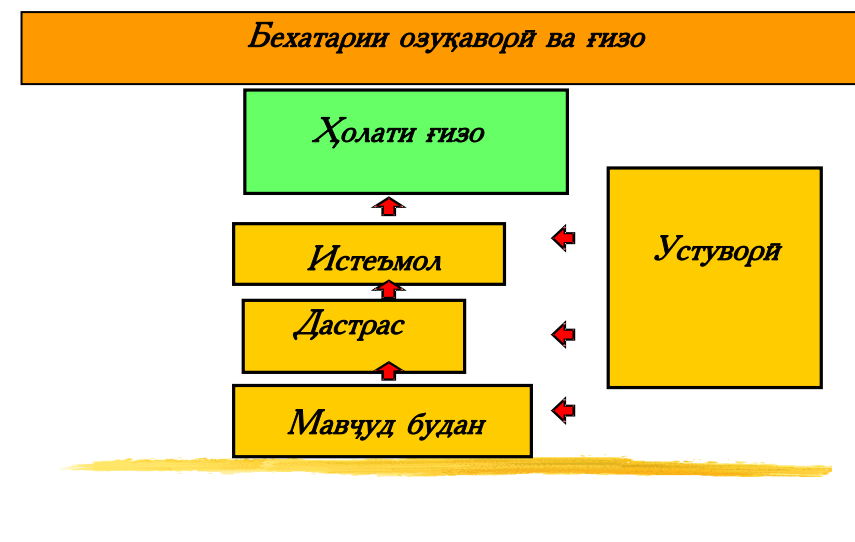
Мавҷуд будан: бехатар ва кофӣ будани озуқаворӣ аз ҷиҳати миқдор ва сифат

Дастрас будан: ҳамаи хонаводаҳо ва ҳамаи аъзои онҳо барои харидории миқдори зарурии озуқаворӣ (аз ҳисоби истеҳсолот, харид ва ёрӣ) ба қадри кофӣ захира доранд;

Истеъмолот ва ҳазм дониستاني ҳолати саломатӣ ва шароити тозагӣ (санитарӣ) барои он зарур аст, ки организми инсон озуқавориро истеъмол ва ҳазм карда тавонад.

Устуворӣ доимо мавҷуд ва дастрас будани ғизо, истеъмол ва ҳазм кардани хӯроқворӣ мебошад. Агар озуқаворӣ мунтазам дастрас набошад, баъзе шахсон аз норасоии доимӣ ё муваққатии озуқаворӣ азият мекашанд.

Барои фаҳмо шудан, ҳамаи чор ҷиҳати бехатарии озуқаворӣ ва ғизо дар расми зер оварда шудааст:



Барои хонаводаҳо ва шахсони ҷудогона, ки дар ҷамъият зиндагӣ мекунанд, барои таъмини бехатарии озуқаворӣ мавҷуд будани ҷор самт зарур аст. Ин самтҳо бояд якбора дар ҳамаи сатҳи хонавода ва шаҳрванди ҷудогона (**сатҳи хурд**) то сатҳи ҷамоат (шаҳрак, ноҳия, вилоят), ки онҳо ба **сатҳи миёна дохил** мебошанд, то сатҳи миллий ё умумиҷаҳонӣ яъне, **сатҳи калон**, таъмин бошанд.

Барои мақсадҳои мониторинги бехатарии озуқаворӣ нишондиҳандаи хеле муҳимро (мувофиқ) интихоб намудан ва онро мунтазам ҷен кардан зарур аст.

Усули тартиб додани тарози (баланси) озуқаворӣ аз рӯи намудҳои хӯроқворӣ (асосӣ):

Тарози (баланси) озуқаворӣ аз рӯи маҳсулоти заминавии хӯроқворӣ, асосӣ тартиб дода шудааст.

Ҳангоми тартиб додани тарози озуқаворӣ нишондиҳандаи маҳсулоти захира аз тарози соли гузашта гирифта шудааст, яъне захираи охири соли гузашта, захираи то 1 январи соли ҷорӣ шуда метавонад. Оид ба нишондиҳандаи воридоту содироти маҳсулот маълумотҳои расмӣ истифода бурда шудаанд, вале аз рӯи истехсолот - маълумотҳои таъҷилӣ (пешакӣ).

Сарфи тухмӣ бо назардошти замини кишт ва бо истифодаи хароҷоти асли ба 1 гектар кишт муайян карда шудааст. Талафот дар асоси меъёрҳои расмӣ муқарраршуда ҳисоб карда мешаванд.

Барои муайян намудани сарфи тухм барои ҷӯчабарорӣ, миқдори аслии ҷӯчаҳо ва маводи меъёрӣ оид ба ҷӯчабарорӣ аз шумораи тухми гузошташуда ба ҳисоб гирифта шудаанд.

Озуқаворӣ, ки аҳоли истеъмол мекунад, инчунин хароҷоти хӯроки ҷорво дар асоси маълумотҳои тадқиқоти бҷети 3000 хонавода ҳисоб карда шудааст. Дар мавриди ҳисоби истеъмоли гӯшт аз тарафи аҳоли низ миқдори гӯште, ки барои риояи анъанаҳои миллий (дар вақти маросимҳои мотам, тӯй, маросимҳои миллий ва ғайра) сарф карда шудаанд, ба назар гирифта шудааст.

Тафсирот

Шахсони 16-сола ва калонсолтар, ки дар давраи тадқиқот (таҳлилшаванда) машғулият (машғулияти даромаднок) надоштанд; дар ҷустуҷӯи кор буданд, яъне ба ҳадамоти давлатии шуғли аҳоли муроҷиат кардаанд, ё дигар усули корёбиро истифода бурдаанд; тайёр буданд ба кор шурӯъ кунанд, **бекоп** ҳисобида мешаванд.

Маҳсулоти Умумии Дохилӣ (МУД)-нишондиҳандаи маҷмӯи ғайрифаъолияти иқтисодии мамлакат мебошад. МУД бо нархҳои асосию бозорӣ (МУД-и номиналӣ) ва бо нархҳои муқоисавӣ (МУД-и ҳақиқӣ) ҳисоб карда мешавад.

Индекси нархҳои истеъмолии молҳо ва хизматрасониҳои пулакӣ ба аҳолии (ИНИ) тағйироти сатҳи умумии нархи молҳо ва хизматрасониҳо тавсиф мекунад. Индекс ченаки арзиши маҷмӯи ҳақиқии молҳо ва хизматрасонӣ дар давраи ҷорӣ нисбат ба арзиши он дар давраи асосӣ мебошад.

Музди миёнаи номиналии ҳармоҳаи кор бо роҳи тақсимкунии фонди аслии ҳисоб кардашудаи музди меҳнати кормандони ҳайати рӯйхат ва дучоякорон ба шуморае, ки барои ҳисоб кардани музди миёнаи кор қабул шудааст ва ба шумораи моҳҳои давраи ҳисобот қабул шудааст, ҳисоб карда мешавад.

Калориянокии хӯрок ба ҳар нафар аҳолии дар як шабонарӯз. Ғизонокии озуқаи истеъмолкардаи ҳар нафар узви хонавода, инчунин таркибҳои кимиёвии он (сафедаҳою раған) мебошад.

Сатҳи бекорӣ расмӣ аз рӯи таносуби шумораи бекорони расмӣ ба қайд гирифташуда ва шумораи аҳолии дар иқтисодиёт фаъол, ба ҳисоби фоиз, ҳисоб карда мешавад.

Ихтисораҳои истифодашуда:

МУД	Маҳсулоти Умумии Дохилӣ
НТҚ	Ноҳияҳои тобеи ҷумҳурӣ
ВМКБ	Вилояти Мухтори Кӯҳистони Бадахшон
ИНИ	Индекси нархҳои истеъмолий
МРХ	Мақсадҳои Рушди Ҳазорсола

**Замимаи 1. Маълумоти мухтасари шароити обу ҳаво дар ҳудуди Ҷумҳурии
Тоҷикистон дар семоҳаи сеюми соли 2012
Хулосаи обу ҳавосанҷӣ**

Июл. Ҳарорати ҳаво дар моҳи июл гарми мӯътадил буд. Ҳарорати миёнаи моҳонаи ҳаво дар водиҳо ва доманакӯҳҳо наздикии меъёр буд, дар доманакӯҳҳо 24-31⁰ гарм, ноҳияҳои кӯҳӣ 14-23 (Дарвоз 27⁰) дар баландкӯҳҳои ВМКБ 9-12⁰ гарм буд, ҳарорати баландтарини ҳаво дар водиҳо 39⁰ гарм, вилояти Хатлон то 40 - 44⁰, вилояти Суғд то 41⁰ гарм ба қайд гирифта шуд

Боришоти кам дар баъзе ноҳияҳои кӯҳӣ ва доманакӯҳҳо ба қайд гирифта шуд.

Миқдори боришоти моҳона аз меъёр кам буд, дар ноҳияҳои тобеи ҷумҳурӣ 3-27 фоиз; дар водиҳои Хатлон 0-51 фоиз; дар водиҳои Суғд 3-54 фоиз; Рашт 145 фоиз; ғарби ВМКБ 18-200 фоиз; шарқи вилоят бекориш (дар стансияҳои Шаймоқ 125 фоиз ва Мурғоб 83 фоиз)-ро ташкил дод.

Дар ноҳияҳои алоҳидаи кӯҳӣ дар давоми 3-5 рӯз раъду барқи сусти мушоҳида шуд.

Август. Ҳавои моҳи августи соли чорӣ дар ҷумҳурӣ хушк ва гарм буд. Ҳарорати миёнаи моҳонаи ҳаво дар аксари ноҳияҳо 1-2⁰ аз меъёр баланд, дар водиҳо ва доманакӯҳҳо 27-30⁰ гарм, дар ноҳияҳои кӯҳӣ 16-24⁰ гарм, дар баландкӯҳҳо 10-13⁰ гарм шуд.

Дар давоми моҳ дар водиҳои вилояти Хатлон ва Суғд шабона 18-22⁰, баъзе рӯзҳо то 21-26⁰, ноҳияҳои тобеи ҷумҳурӣ 15-19⁰ гарм буд. Рӯзҳои 2-5 август ҳарорати рӯзонаи ҳаво дар водиҳо паст фаромада, 33-36⁰ шуд, ки аз ҳарорати миёнаи шабонарӯзии ҳаво 1-3⁰ паст буд, аз 6 то 23 август ҳарорати ҳаво дар водиҳо баланд шуда, то 37-40⁰, дар чануб то 43⁰ гарм буд.

Ҳарорати нисбатан пасттари ҳаво дар ноҳияҳои алоҳидаи кӯҳӣ рӯзҳои 1-14 август мушоҳида шуд. Дар ин давра ҳарорати ҳаво 25-29⁰ гарм буд, ҳарорати миёнаи шабонарӯзии ҳаво 1-3⁰ аз меъёр паст шуд.

Дар давоми моҳ дар ҳудуди ҷумҳурӣ боришот мушоҳида нашуд. Танҳо рӯзҳои 6-7 август дар ноҳияҳои алоҳида борони кӯтоҳмуддат борида, раъду барқ ба амал омад.

Миқдори боришот дар вилояти Хатлон 0-29 фоиз, Суғд 0-60 фоиз, ноҳияҳои тобеи ҷумҳурӣ 3 фоиз (Рашт 471 фоиз), ғарби ВМКБ (Рӯшон 67 фоиз, Дарвоз 250 фоиз), шарқи ВМКБ 31-92 фоизи меъёр буд.

Сентябр. Ҳарорати ҳавои моҳи сентябр дар ҷумҳурӣ мӯътадил ва бо каме боришот буд. Ҳарорати миёнаи моҳонаи ҳаво дар аксари ноҳияҳо 1⁰ аз меъёр баланд, дар водиҳо ва доманакӯҳҳо 19-24⁰ гарм, дар кӯҳҳо 12-20⁰ гарм (Дарвоз 25⁰ гарм), дар шарқи ВМКБ 6-8⁰ гарм буд.

Ҳарорати нисбатан гарми ҳаво дар ҷумҳурӣ дар нимаи аввали моҳ ба қайд гирифта шуд. Дар ин давра ҳарорати рӯзонаи ҳаво дар ҳадди меъёр буд, дар водиҳо рӯзона 31-36⁰ гарм, шабона 14-19⁰ гарм, дар ноҳияҳои кӯҳӣ 26-31⁰ гарм, дар баландкӯҳҳо 15-20⁰ гарм шуд.

Ҳарорати нисбатан сарди ҳаво шабона дар аксари водихо дар давраи рӯзҳои 22-29 сентябр ба қайд гирифта шуд. Дар ин давра дар аксари ноҳияҳои ҷумҳурӣ ҳарорати ҳаво рӯзона дар ҳудуди 6-11⁰ гарм шуд.

Миқдори боришот дар аксари ноҳияҳои ҷумҳурӣ аз меъёр кам, танҳо дар баъзе ноҳияҳои алоҳидаи кӯҳӣ ва баландкӯҳҳо дар ҳадди меъёр буд. Дар водихо ва доманакӯҳҳои вилояти Суғд бебориш (стансияи Деҳавз 95 фоиз), дар водихо ва доманакӯҳҳои вилояти Хатлон 0-16 фоиз, ноҳияҳои тобеи ҷумҳурӣ 19-80 фоиз (Лахш 130 фоиз), ғарби ВМКБ 35-80 фоиз (Чавшанғоз ва Ишкошим 362-455 фоиз), шарқи ВМКБ 60-111 фоиз буд.

Дар давоми моҳ рӯзҳои 3-4, 5-6, 8-13, 15-16, 29 ва 30 сентябр шиддатёбии шамол бо суръати то 15-18 м/с ба қайд гирифта шуд.

Шарҳи оби дарёҳо ва обанборҳо

Дар давоми моҳи **июл** дар дарёҳои ҷумҳурӣ давраи серобии дарёҳо давом кард, ғайр аз дарёи Исфара-дидбонғоҳи Тошкурғон серобӣ аз меъёр паст, 60 фоиз – ро ташкил дод.

Сарфи миёнаи моҳонаи об аз меъёр паст ва наздики меъёр (65-150 фоиз) буд, нисбати соли гузашта ба 110-250 фоиз буд.

Ҳаҷми оби обанбори Норақ дар давоми моҳ 1,407 млн.м³ зиёд шуда, ба 9765 млн.м³ –ро ташкил кард, ки нисбат ба давраи соли гузашта 0,332 млн.м³ кам буд.

Ҳаҷми оби обанбори Қайроққум дар давоми моҳ 0,836 млн³ кам шуда, 2190 млн.м³ –ро ташкил кард, ки нисбат ба соли гузашта 0,616 млн.м³ зиёд буд.

Дар давоми моҳи **август** дар дарёҳои ҷумҳурӣ асосан камшавии серобӣ мушоҳида шуд. Танҳо дар даҳаи дуюм дар бо сабаби обшавии пирияхҳо ва барф серобии дарёҳо зиёд шуд.

Серобии моҳонаи дарёҳо дар ҷумҳурӣ асосан ба ҳадди меъёр ва аз меъёр кам (80-120 фоиз), серобии дарёҳои Ёхсу - Каростанак, Ёхсу – Восеъ ва Зарафшон – Дупула ба андозаи 1,2 ва 2 баробар аз меъёр зиёд буд.

Дар давоми моҳи **сентябр** дар дарёҳои ҷумҳурӣ пастшавии сатҳи серобии аксари дарёҳои ҷумҳурӣ дар ҳадди меъёр ва аз меъёр зиёд (91-180 фоиз), танҳо дар дарёи Қаротоғ аз меъёр паст (88 фоиз) буд.

Ҳаҷми оби обанбори Норақ дар давоми моҳ 0,028 млн.м³ зиёд шуда, 10545 млн.м³ –ро ташкил карда ба сатҳи соли гузашта расид .

Ҳаҷми оби обанбори Қайроққум дар давоми моҳ 0,100 млн³ зиёд шуда, ба 1483 млн.м³ ташкил дод.

Замимаи 2. Нишондиҳадаҳои асосии Мониторинги Стратегияи паст кардани Сатҳи камбизоатӣ дар давраи солҳои 2010-2012**Манбаъ: (Агентии омили назди Президенти Ҷумҳурии Тоҷикистон)****Баҳши вазифавӣ****Баҳши «Рушди макроиқтисодӣ»**

навъи нишондиҳанда	номгӯй	воҳиди ченак	нишондиҳандаи с.2008	нишондиҳандаи с.2009	нишондиҳандаи с. 2010	нишондиҳандаи с.2011	нишондиҳандаи 9 моҳи с.2012	нишондиҳандаи с.2012
Нишондиҳандаи таъсир	Афзоиши воқеии солонаи МУД	%	7,9	3,9	6,5	7,4	7,5	7,0
	Даромадҳои умумӣ ва грантҳои нисбати МУД ба ҳисоби фоиз	%	19,7	20,3	20,0	21,8	23,3	23,5
	Мадохилоти андоз нисбат ба МУД	%	18,7	17,7	18,0	19,6	21,0	19,0
	Сатҳи таваррум	%	11,8	5,0	9,8	9,3	5,6	7,0
	Сармоягузори дар сармояи асосӣ нисбат ба МУД	%	24,5	18,1	17,9	16,1	11,2	17,5
	Содироти молу хизматрасонӣ нисбат ба МУД	%	34,9	26,2	21,2	26,3	25,2	27,8
Нишондиҳандаи захираҳо	Харочоти бучети давлатӣ нисбат ба МУД (бе барномаи мутамаркази инвеститсионӣ)	%	28,7	27,4	26,1	27,5	24,4	26,6

1) Бо назардошти ҳамаи сарчашмаҳои маблағгузори

Бахши «Бехбудии фазои сармоягузорӣ, рушди бахши хусусӣ ва соҳибкорӣ»

навъи нишондиҳанда	номгӯй	воҳиди ченак	нишондиҳандаи с.2008	нишондиҳандаи с.2009	нишондиҳандаи с. 2010	нишондиҳандаи с.2011	нишондиҳандаи 9 моҳи с.2012	нишондиҳандаи с.2012
Нишондиҳандаи таъсир	Хиссаи бахши хусусӣ нисбат ба МУД	%	46,8	47,5	48,3	46,2*	-	66
	Афзоиши ҳамасолаи ҳаҷми сармоягузориҳо (ба истиснои сармоягузориҳо ба бахши аввалия)	%	100	82,2	111,5	105,0	x	125

Бахши «Ҳамкориҳои минтақавӣ ва ҳамгироӣ ба иқтисодиёти ҷаҳонӣ»

Нишондиҳандаи натиҷаҳо	Ҳаҷми савдои хориҷӣ нисбат ба МУД	%	90,7	79,8	68,3	77,5	79,0	70,7
	Афзоиши содироти электроэнергия бо ифодаи пулӣ	%	0,2	2,2	-94,6	18,8	6,3 бар	18,4
	Афзоиши содироти маҳсулоти саноати сабук	%	-	-0,8	83,1	1,9	10,7	10,0
	Афзоиши содироти маҳсулоти меваю сабзавот	%	22,5	4,6	8,5	16,3	-12,2	4,8
	Афзоиши ҳаҷми савдои дохилиминтақавӣ	%	13,5	12,5	10,2	8,9	17,2	14,0
	Шумораи сайёҳони хориҷӣ, ки дар агентҳои сайёҳии Тоҷикистон ба қайд гирифта шудаанд	ҳаз. нафар		2,7	6,5	2,8	2,0	2,0
	Бо кор таъмин намудани шаҳрвандони Ҷумҳурии Тоҷикистон дар хориҷи кишвар тавассути фирмаҳои (корхонаҳои хурде), ки иҷозатнома доранд	ҳаз. нафар	11,0	15,5	18,9	0,321	-	17,0

Пешрави босуботи афзоиши иқтисодиёт (бахши истехсолӣ)

Бахши «Бехатарии озуқаворӣ ва рушди соҳаи кишоварзӣ»

навъи нишондиҳанда	номгӯй	воҳиди ченак	нишонди- ҳандаи с.2008	нишонди- ҳандаи с.2009	нишонди- ҳандаи с. 2010	нишонди- ҳандаи с.2011	нишонди- ҳандаи 9 моҳи с.2012	нишонди- ҳандаи с.2012
нишондиҳандаи натичаҳо	Афзоиши маҷмӯи маҳсулоти соҳаи кишоварзӣ	%	100,0	110,6	106,8	107,9	109,8	118,1
	Афзоиши ҳисоби миёнаи ҳосилнокии пахта	с/га	15,6	17,8	17,5	20,4	-	25
	Афзоиши содироти маҳсулоти кишоварзӣ	%	100,0	102,8	108,5	83,7	87,8	117,4
	Афзоиши маҳсулоти чорводорӣ	%	100,0	106,0	107,7	107,0	107,6	121,0
	Афзоиши даромади хонаводаҳо	%	100,0	101,7	107,8	108,6		123,0
	Кам кардани сатҳи умумии шӯршавии заминҳои кишоварзӣ	%	96,6	97,0	97,0	97,3	-	98,6
	Кам кардани масоҳати умумии заминҳои ботлоқшуда	%	97,0	98,0	98,0	98,0	-	99,0

Баҳши «Рушди зерсохтор, энергетика ва саноат», Нишондиҳандаҳои баҳши нақлиёт

навъи нишондиҳанда	номгӯй	воҳиди ченак	нишондиҳандаи с.2008	нишондиҳандаи с.2009	нишондиҳандаи с. 2010	нишондиҳандаи с.2011	нишондиҳандаи 9 моҳи с.2012	нишондиҳандаи с.2012
нишондиҳандаи натиҷаҳо	Ҳаҷми боркашонии байналхалқии автомобилӣ	ҳаз. тонна	800,5	937,0	908	1200,9	1181,5	820
	Ҳаҷми мусофиркашонии автомобилии байналхалқӣ	ҳаз. мус.	394,7	416,5	429	235,1	167,0	480
	Ҳаҷми инвестицияҳои дохилӣ ва хориҷӣ ба лоиҳаҳои нақлиётӣ	млн. долл. ИМА	162,6	109,1	147,6	154,2	69,1	648,8

Нишондиҳандаҳо оид ба фаъли коммуникатсия

нишондиҳандаи таъсир	Ҳаҷми хизматрасонӣ, ки ширкатҳои хусусӣ пешниҳод кардаанд, бо ифодаи пулӣ	млн. сомонӣ	648,8	775,2	1675,0	1890,4	1175,0	805,9
	Афзоиши шумораи истифодабарандагони Интернет	ҳаз. муштарӣ	495,6	416,5	1242,8	1942	2092,3	543,7

Нишондиҳандаҳо оид ба баҳши энергетика

нишондиҳандаи натиҷаҳо	Афзоиши иқтидорҳои истеҳсоли қувваи барқ	ҳаз Квт	683	9	27	-	x	6044.6
	Истихроҷи ангишт	ҳаз.т	198.5	176.1	199.7	236.4	314,2	220.0
	Истихроҷи нафт	ҳаз.т	25.8	26.2	27.0	28.3	22,4	28.8
	Истихроҷи газ	млн. м³	16.1	19.9	22.8	18.5	9,4	24.5
	Миқдори НОБ-ҳои хурди сохташуда	адад	27	10	2	8	-	100
	Баланд бардоштани таърифаҳои нерӯи барқ	сент	1,41	1,81	2,1	2,1	2,3	3,12

Нишондиҳанда оид ба баҳши саноат

навъи нишондиҳанда	номгӯй	воҳиди ченак	нишонди -ҳандаи с.2008	нишонди -ҳандаи с.2009	нишонди ҳандаи с. 2010	нишонди -ҳандаи с.2011	нишонди -ҳандаи 9 моҳи с.2012	нишонди -ҳандаи с.2012
нишондиҳандаи натиҷаҳо	Ҳаҷми истеҳсолати саноатӣ	млн сомони	6105,9	6500,9	7082,2	7583,2	6774,7	8737,2
	Ҳаҷми нахи пахтаи коркардшуда	ҳаз.тонна	115,7	92,2	95,2	103,5	55,0	26,1
	Ҳаҷми чарми коркардшуда	ҳаз.тонна	-	56,3	45,3	263,9	3245,5	521,0
	Ҳаҷми пашми коркардшуда	тонна	161,2	11,0	-	165	x	840,0
	Ҳаҷми истеҳсоли ресмони абрешими хом	тонн	42,3	27,4	19,0	22,7	17,8	4,5
нишондиҳандаи самара	Ҳаҷми истеҳсоли маҳсулоти саноати -сабук -хӯрокворӣ	млн. сомонӣ	732,0 1264,6	705,3 1360,1	881,9 1782,6	1403,1 2146,6	777,7 2550,6	957,5 1420,0

Баҳши иҷтимоӣ «Рушди соҳаи маориф ва илм»

Кӯдаконе, ки ба низоми таҳсилоти ибтидоӣ ва умумӣ фаро гирифта шудаанд	% аз шумораи умумии кӯдакони синни дахлдор	98,1	98,5	97,6*	94,5*	x	98,0
Таъминот бо компютер (теъдоди хонандагон ба 1 компютер)	нафар		76	40	19		20,0
Миқдори ҷойҳои нави нишаст барои хонандагони мактабҳо	адад	22073	24930	17602	23913	4234	60000
Миқдори мактабҳои сохташуда	адад	149	114	83	69	19	500
Миқдори китобҳои чопшуда	млн. дона	1,3	0,7	1,1	1,1	x	
Коэффитсиенти «шумораи хонандагон /омӯзгор»	нафар	17,0	18	18,1	18	x	20,0

Бахши «Рушди соҳаи тандурустӣ»

навъи нишондиҳанда	номгӯй	воҳиди ченак	нишонди -ҳандаи с.2008	нишонди -ҳандаи с.2009	нишонди -ҳандаи с. 2010	нишонди -ҳандаи с.2011	нишонди -ҳандаи 9 моҳи с.2012	нишонди -ҳандаи с.2012
	Фавти кӯдакони то 5 сола	ба 1000 нафар зинда таваллуд шудагон	53,0	...	50	...	x	37,0
	Фавти кӯдакони то 1 сола	ба 1000 нафар зинда таваллуд шудагон	46,0	...	34	...	x	35,0
	Фавти модарон	ба 100 000 нафар зинда таваллуд шудагон	70,0	...	86	...	x	60,0
	Миқдори сироятшудагони ВИЧ, дар охири давра	нафар	1422	1853	2857	3846	409	3500
	Беморони вараҷа	ба 100 ҳазор нафар аҳоли	4,3	2,2	1,4	1,0*	0,2	18,0
	Бемории сили бори аввал		83,5	78,5	77,5	71,0*	50,1	130,0
	Сатҳи беморӣ бо гелминтоз (ҳамаи касалиҳои паразитарӣ)		497,5	588,5	547,7	671,3*	494,0	250,0
	Беморони сурхакон		0,0	0,0	0,0	0,04*	0,1	0,0
Нишондиҳандаи натиҷаҳо	Ҷоизи кӯдакони то 1 сола ва калонсолтар, ки бо эмкунӣ фаро гирифта шудаанд	%	95,0	93,0	93,0		x	96,0

Беҳтар намудани ҳифзи иҷтимоӣ

Нишондиҳандаи таъсир	Сатҳи камбизоатӣ	%	53,5 (2007)	46,7	x	x	x	41,4
	Сатҳи камбизоатии фавқулодда (қашшоқӣ)	%	17,1 (2007)	13,8	x	x	x	11,3

Баҳши «Пешрафти босуботи экологӣ»

навъи нишондиҳанда	номгӯй	воҳиди ченак	нишондиҳандаи с.2008	нишондиҳандаи с.2009	нишондиҳандаи с. 2010	нишондиҳандаи с.2011	нишондиҳандаи 9 моҳи с.2012	нишондиҳандаи с.2012
Нишондиҳандаи таъсир	Масоҳати заминҳои ҷангалпӯш	%	100,0	100,0	100,0	100,0	x	100,3
	Васеъ намудани ҳудудҳои табиӣ муҳофизатшаванда	%	100,0	100,0	100,0	100,0	x	100,6

Баҳши «Пешрафти баробарии гендерӣ»

Нишондиҳандаи натиҷаҳо	Ҷоизаҳои ба ҷаҳони кормандони корхонаҳои давлатӣ	%	75,9/24,1	38,9	39,2	46,1	x	70/30
	Ҷаҳони ба ҷаҳони донишҷӯён, духтарон ва писарон дар донишқадаҳои олии таълимӣ	%	72/28	71/29	71/29	72/28	x	70/30
	Нобаробарии гендерӣ дар пардохти музди меҳнат	%	61,3	59,7	56,0	49,1	x	50,0

Замимаи 3. Тағйироти нархҳои миёнаи яклӯхт (пешниҳод) дар Тоҷикистон (сомонӣ/кг)

	семоҳаи I			семоҳаи II			семоҳаи III			семоҳаи IV		
	2010	2011	2012	2009	2010	2011	2010	2011	2012	2009	2010	2011
	Картошка											
ВМКБ	2,20	-	-	-	1,8	2,70	1,85	2,5	2,5	1,83	1,27	2,48
Вилояти Суғд	0,32	0,68	0,57	0,45	0,44	1,02	0,44	1,3	1,1	0,55	0,64	0,48
Вилояти Хатлон	-	-	-	0,77	0,77	1,10	0,57	2,0	1,4	0,82	0,78	1,25
НТҚ	1,76	1,2	-	0,64	0,87	1,19	0,77	1,4	1,7	1,78	0,76	1,04
Ба ҳисоби миёна дар ҷумҳурӣ	0,71	0,92	1,18	0,72	0,74	1,11	0,70	1,6	2,0	0,88	0,79	1,16
	Шир											
ВМКБ	-	3,0	3,0	1,80	2,50	3,06	2,64	2,9	3,3	2,39	2,21	3,15
Вилояти Суғд	0,89	0,99	1,11	0,93	0,94	1,03	0,92	2,1	1,1	0,75	0,79	0,49
Вилояти Хатлон	0,79	1,41	1,35	0,86	0,89	0,95	0,82	2,0	1,4	0,91	0,82	1,15
НТҚ	1,75	1,60	2,50	1,53	1,68	1,83	1,65	1,7	1,6	1,52	1,66	1,98
Ба ҳисоби миёна дар ҷумҳурӣ	1,34	1,28	1,97	1,21	1,32	1,47	1,30	2,0	1,4	1,13	1,16	1,5
	Гандум											
ВМКБ	-	-	-	0,61	-	2,10	1,72	2,4	2,1	1,91	1,77	2,50
Вилояти Суғд	0,60	0,91	0,70	0,57	0,54	1,29	0,55	2,2	1,1	0,56	0,58	1,12
Вилояти Хатлон	1,07	2,10	2,64	0,72	0,82	1,58	0,78	2,0	1,5	0,64	0,78	1,24
НТҚ	0,80	1,40	2,21	0,74	0,68	1,32	0,72	1,7	1,5	0,77	0,76	1,13
Ба ҳисоби миёна дар ҷумҳурӣ	0,77	1,41	1,17	0,70	0,78	1,50	0,73	2,0	1,4	0,54	0,71	1,20

Замимаи 4. Тағйироти нархҳои миёнаи истеъмоли дар солҳои 2010-2012 дар Тоҷикистон (сомони/кг)

			семоҳаи I			семоҳаи II			семоҳаи III		
	2010	2011	2010	2011	2012	2010	2011	2012	2010	2011	2012
	Картошка										
ш. Душанбе	1,45	1,78	1,77	1,67	2,27	1,52	2,00	2,50	1,17	1,63	2,32
Вилояти Суғд	1,10	1,60	1,18	1,40	1,62	1,29	1,95	1,83	0,93	1,53	2,08
Вилояти Хатлон	1,43	1,92	1,80	1,88	2,11	1,37	1,95	2,29	1,13	1,83	2,39
Ба ҳисоби миёна дар ҷумҳурӣ	1,32	1,77	1,58	1,65	2,00	1,39	1,97	2,21	1,07	1,62	2,26
	Шир										
ш. Душанбе	2,74	2,94	2,90	2,67	3,83	2,87	3,00	3,61	2,70	3,00	3,33
Вилояти Суғд	1,63	2,03	1,78	1,66	2,10	1,65	2,15	2,60	1,60	2,15	2,51
Вилояти Хатлон	1,85	2,24	2,07	2,26	3,08	1,75	2,20	2,86	1,77	2,14	2,81
Ба ҳисоби миёна дар ҷумҳурӣ	2,08	2,40	2,25	2,20	3,00	2,09	2,45	3,02	2,02	2,43	2,88
	Орди нави якум										
ш. Душанбе	2,02	2,64	1,80	2,60	2,42	1,80	2,68	2,26	2,07	2,70	2,78
Вилояти Суғд	1,77	2,39	1,57	2,42	1,95	1,50	2,45	1,87	1,90	2,47	2,53
Вилояти Хатлон	2,04	2,66	1,80	2,58	2,41	1,80	2,72	2,26	2,06	2,78	2,81
Ба ҳисоби миёна дар ҷумҳурӣ	1,94	2,56	1,72	2,53	2,26	1,70	2,59	2,13	2,01	2,65	2,71
	Гандум										
ш. Душанбе	1,36	2,43	1,37	2,18	2,20	1,23	2,53	1,90	1,32	2,58	2,15
Вилояти Суғд	0,92	1,76	0,76	1,59	1,51	0,72	1,74	2,07	0,93	1,88	1,68
Вилояти Хатлон	1,17	1,93	0,87	1,64	1,89	0,94	1,97	1,37	1,23	2,04	1,60
Ба ҳисоби миёна дар ҷумҳурӣ	1,14	2,04	1,00	1,80	1,87	0,93	2,08	1,78	1,16	2,17	1,81
	Биринҷ										
ш. Душанбе	6,15	6,39	6,23	5,87	8,50	6,17	6,00	7,60	6,33	6,13	7,33
Вилояти Суғд	4,95	5,33	5,00	4,60	6,45	5,00	4,71	6,31	5,00	5,55	6,03
Вилояти Хатлон	5,28	5,60	6,00	5,07	6,75	5,00	5,37	6,62	5,11	5,80	6,39
Ба ҳисоби миёна дар ҷумҳурӣ	5,46	5,77	5,74	5,18	7,23	5,39	5,36	6,84	5,48	5,82	6,58
	Шакар										
ш. Душанбе	4,95	6,33	5,07	5,78	5,83	4,48	5,95	5,60	4,67	7,20	5,48
Вилояти Суғд	4,75	6,07	4,72	5,55	5,46	4,47	5,73	5,49	4,47	7,01	5,20
Вилояти Хатлон	4,91	6,33	4,79	5,80	5,81	4,45	5,93	5,56	4,82	7,23	5,28
Ба ҳисоби миёна дар ҷумҳурӣ	4,87	6,24	4,86	5,71	5,70	4,47	5,87	5,55	4,65	7,15	5,32

Дар бораи бехатарии озуқаворӣ ва камбизоатӣ

			семоҳаи I			семоҳаи II			семоҳаи III		
	2010	2011	2010	2011	2012	2010	2011	2012	2010	2011	2012
	Пиёз										
ш. Душанбе	1,32	1,89	1,40	2,26	2,20	1,27	1,76	1,90	0,97	1,60	1,37
Вилояти Суғд	0,90	1,56	0,74	1,83	1,47	1,00	1,79	1,43	0,64	1,20	1,29
Вилояти Хатлон	1,21	1,94	1,23	2,49	2,11	1,10	1,71	1,68	0,85	1,63	1,38
Ба ҳисоби миёна дар ҷумҳурӣ	1,14	1,79	1,12	2,19	1,92	1,12	1,74	1,67	0,82	1,48	1,35
	Равғани пахта										
ш. Душанбе	6,22	9,26	6,05	7,78	9,50	6,05	9,25	9,25	6,05	10,00	8,72
Вилояти Суғд	6,49	9,25	6,02	8,07	9,01	6,43	9,43	8,42	6,43	9,80	7,96
Вилояти Хатлон	5,89	8,85	5,75	7,43	8,81	5,75	8,70	8,56	5,76	9,95	8,10
Ба ҳисоби миёна дар ҷумҳурӣ	6,20	9,12	5,94	7,76	9,11	6,08	9,13	8,74	6,08	9,92	8,26
	Гӯшти гӯсфанд										
ш. Душанбе	20,34	25,00	18,67	22,33	30,33	20,00	24,23	31,77	20,67	25,25	30,83
Вилояти Суғд	20,16	27,27	20,00	21,61	31,49	20,00	26,19	32,29	20,00	29,93	33,90
Вилояти Хатлон	19,33	25,11	18,40	21,55	28,94	19,04	25,18	30,50	19,55	26,11	30,63
Ба ҳисоби миёна дар ҷумҳурӣ	19,94	25,79	19,00	21,83	30,26	19,68	25,23	31,52	20,07	27,09	31,79
	Гӯшти гов										
ш. Душанбе	19,96	24,61	18,50	21,67	28,42	19,33	22,83	30,67	20,00	25,60	31,27
Вилояти Суғд	19,68	22,95	15,49	19,26	25,46	15,76	21,78	26,12	17,65	25,14	28,00
Вилояти Хатлон	18,07	23,87	16,37	20,00	26,60	17,89	23,89	29,25	18,65	25,30	29,04
Ба ҳисоби миёна дар ҷумҳурӣ	18,24	23,81	16,79	20,31	26,83	17,66	22,83	28,68	18,77	25,35	29,44
	Гӯшти мурғ										
ш. Душанбе	14,43	16,26	14,32	14,88	18,50	14,40	15,32	18,50	14,40	16,67	16,00
Вилояти Суғд	12,20	13,30	12,64	11,96	13,27	12,24	12,22	13,01	11,96	14,85	13,09
Вилояти Хатлон	13,32	14,01	13,25	13,34	14,67	13,34	14,01	14,64	13,34	14,34	15,01
Ба ҳисоби миёна дар ҷумҳурӣ	13,31	14,52	13,40	13,39	15,48	13,32	13,85	15,38	13,23	15,29	14,70
	Тухм 10 дона										
ш. Душанбе	6,48	6,91	6,67	6,37	8,32	6,33	6,42	7,33	6,50	6,83	6,58
Вилояти Суғд	5,58	5,95	6,15	5,50	6,83	5,50	5,53	5,82	5,20	6,17	5,64
Вилояти Хатлон	5,90	6,45	6,43	5,93	7,88	5,17	5,93	6,69	5,61	6,37	5,97
Ба ҳисоби миёна дар ҷумҳурӣ	5,99	6,43	6,42	5,93	7,68	5,67	5,96	6,61	5,77	6,46	6,06

Замимаи 5. Баланси озуқаворӣ дар солҳои 2008-2011

	Маҳсулоти заминавии хӯрокворӣ, миқдори ҷисмӣ (физикӣ)	Маҳсулоти нонӣ бо ҳисоби ғалла, ҳаз. тонна				Картошка, тару тоза, ҳаз. тонна				Сабзавоту полизии тару тоза, ҳаз. тонна				Меваҷот ва буттамеваи тару тоза, ҳаз. тонна				Қанду шақар ва маҳсулоти қаннодӣ ба ҳисоби қанд, ҳаз. тонна			
		2008	2009	2010	2011	2008	2009	2010	2011	2008	2009	2010	2011	2008	2009	2010	2011	2008	2009	2010	2011
1.	Захираҳо дар аввали сол	532,8	525,7	406,1	258,1	249	344,7	311,7	263,2	45,6	304	453,7	638,4	-	-	13,5	2,8	130,4	168,4	183,3	169,9
2.	Дар мамлакат озуқаворӣ истеҳсол карда шудааст (+)	774,9	1295	1261	1098	679,8	690,9	760	863	908	1047,1	1157,8	1582	262,4	213,7	225	416,4	-	-	-	-
3.	Молҳои озуқаворӣ ворид карда шудаанд (+)	1060	450,6	470,3	471	47,5	27,5	25,7	12,6	12,2	26,5	0,8	4,4	13,5	11,3	17,6	19	130	111,7	116,9	126,1
	Мадохилот (1-3) (+)	2367,7	2271,3	2137,4	1826,8	976,3	1063,1	1097,4	1138,8	965,8	1377,6	1612,3	2224	275,9	225	256,1	438,2	260,4	280,1	300,2	296,0
4.	Харочот барои тухмӣ (-)	213,7	51,6	109,7	68,2	176	275,8	312,7	118	0,7	-	-	0,3	0,5	-	-	-	-	-	-	-
5.	Барои хӯроки чорво (-)	25,5	61,4	46,5	90,2	6,5	0,2	-	-	-	188	82	1,4	-	-	-	-	-	-	-	-
6.	Талафот (-)	6,3	27,7	21,5	26,3	75,4	155,6	141	57,5	3,6	47,3	3,7	27,4	1	31	14	-	-	-	-	0,1
7.	Молҳои озуқаворӣ содир карда шудаанд (-)	-	0,2	0,2	0,2	-	0,6	0,5	-	106,5	56,7	199,1	84,3	42,9	11,6	17,9	14,8	-	-	-	-
8.	Барои истеъмолоти аҳоли мавҷуд аст (-)	1595	1714,3	1701,4	1277	368	313,2	311,9	251	551	631,9	634,1	653,3	231,5	164,9	186,4	205,1	92	92,8	86,8	90,09
9.	Дигар намудҳои истифодабарӣ (-)	1,5	10	-	-	5,7	6	68,1	-	-	-	55	-	-	4	35	-	-	4	43,5	-
	Истифодабарӣ (4-9) (-)	1842	1865,2	1879,3	1461,5	631,6	751,4	834,2	426	661,8	923,9	973,9	766,7	275,9	211,5	253,3	219,9	92	96,8	130,3	90,2
10.	Захираҳо дар охири давра	525,7	406,1	258,1	365,3	344,7	311,7	263,2	712,8	304	453,7	638,4	1457,6	-	13,5	2,8	218,3	168,4	183,3	169,9	205,8

Дар бораи бехатарии озуқаворӣ ва камбизоатӣ

	Маҳсулоти заминавии хӯрокворӣ, миқдори ҷисмӣ (физикӣ)	Гӯшт ва маҳсулоти гӯштӣ ба ҳисоби вазни чорвои кушта, ҳаз. тонна				Шир ва маҳсулоти ширӣ ба ҳисоби шир, ҳаз. тонна				Тухм, млн.дона				Равғани растани, ҳаз. тонна				Маҳсулоти моҳӣ, тонна			
		2008	2009	2010	2011	2008	2009	2010	2011	2008	2009	2010	2011	2008	2009	2010	2011	2008	2009	2010	2011
1.	Захираҳо дар аввали сол	31,1	65,8	189,1	225,0	235	439,3	549	670,5	-	21,3	4,9	11,6	-	-	2,9	6,9	-	-	150,9	473,6
2.	Дар мамлакат озуқаворӣ истеҳсол карда шудааст (+)	64,4	134,3	53,4	75,4	601	629,7	660,7	696	151	188,4	231,9	254,8	7,4	4,5	4,4	2,3	261,1	400	688	843,2
3.	Молҳои озуқаворӣ ворид карда шудаанд (+)	57,8	68,7	69,8	66,5	6,7	6,8	7,4	12,1	107	8	6,1	63,5	49,1	68,7	75	88	260,3	525,5	729,1	1096
	Малдохилот (1-3) (+)	153,3	268,8	312,3	366,9	842,7	1075,8	1217,1	1378,5	258	217,7	242,9	329,2	56,5	73,2	82,3	97,2	521,4	925,5	1568	2413
4.	Хароҷот барои тухмӣ (-)	-	-	-	-	-	-	-	-	-	-	-	-	-	-	-	-	-	-	-	-
5.	Барои хуроки чорво (-)	-	-	-	-	-	-	29,8	6,3	-	-	-	1,4	-	-	-	-	-	-	-	-
6.	Талафот (-)	-	0,8	-	-	-	44,4	-	-	0,5	16	1,6	-	-	-	-	-	-	-	-	-
7.	Молҳои озуқаворӣ содир карда шудаанд (-)	-	0,2	-	-	-	-	-	-	1,9	-	-	-	0,2	-	-	-	-	-	-	-
8.	Барои истеъ- молоти аҳоли мавҷуд аст (-)	83,2	78,7	82,3	84,25	399,4	461,3	504,3	479	233,9	181,5	209,7	292,4	56,3	58,6	75,4	85,6	521,4	774,4	894,4	1109
9.	Дигар намудҳои истифодабарӣ (-)	4,3	-	5	-	4	21,1	12,5	24,1	0,4	15,3	20	-	-	11,7	-	-	-	0,2	-	-
	Истифодабарӣ (4-9) (-)	87,5	79,7	87,3	84,3	403,4	526,8	546,6	509,2	236,7	212,8	231,3	293,8	56,5	70,3	75,4	85,6	521,4	774,6	894,4	1109
10.	Захираҳо дар охири давра	65,8	189,1	225	282,6	439,3	549	670,5	869,3	21,3	4,9	11,6	36,1	-	2,9	6,9	11,6	-	150,9	473,6	1304

Баланси озуқаворӣ дар семоҳаҳои соли 2010

	Маҳсулоти заминавии хӯрокворӣ, микдори ҷисмӣ (физикӣ)	Маҳсулоти нонӣ ба ҳисоби ғалла, ҳаз.тонна				Картошка, тару тоза, ҳаз.тонна				Сабзавоту полизии тару тоза, ҳаз.тонна				Мевачот ва буттамеваи тару тоза, ҳаз.тонна				Қанду шакар ва маҳсулоти қаннодӣ ба ҳисоби қанд, ҳаз.тонна			
		Семоҳ 1	Семоҳ 2	Семоҳ 3	Семоҳ 4	Семоҳ 1	Семоҳ 2	Семоҳ 3	Семоҳ 4	Семоҳ 1	Семоҳ 2	Семоҳ 3	Семоҳ 4	Семоҳ 1	Семоҳ 2	Семоҳ 3	Семоҳ 4	Семоҳ 1	Семоҳ 2	Семоҳ 3	Семоҳ 4
1.	Захираҳо дар аввали сол	406,1	52,6	34,8	378,1	311,7	83,5	36,1	142	453,7	317,9	276,1	845,4	13,5	5,3	10,7	2,9	183,3	181,3	193,6	161,5
2.	Дар мамлакат озуқаворӣ истеҳсол карда шудааст (+)	-	352,6	665,4	243,0	-	128,7	309,8	321,5	1,1	181,7	975	-	-	32,6	121,3	71,1	-	-	-	-
3.	Молҳои озуқаворӣ ворид карда шудаанд (+)	94,3	75,7	150,7	149,6	16,6	9,1	-	-	0,4	0,4	-	-	7,2	2,3	1,5	6,6	19,0	34,0	33,1	30,8
	Мадохилот (1-3) (+)	500,4	480,9	850,9	770,7	328,3	221,3	345,9	463,5	455,2	500	1251,1	845,4	20,7	40,2	133,5	80,6	202,3	215,3	226,7	192,3
4.	Харочот барои тухмӣ (-)	14,7	13,0	36,0	46,0	74,7	78	80	80	-	-	-	-	-	-	-	-	-	-	-	-
5.	Барои хӯроқи чорво (-)	2,7	5,8	11,0	27,0	-	-	-	-	-	22,0	30,0	30,0	-	-	-	-	-	-	-	-
6.	Талафот (-)	2,1	3,0	3,4	13,0	24	27	45	45	0,2	0,5	1,0	2,0	-	-	7	7,0	-	-	-	-
7.	Молҳои озуқаворӣ содир карда шудаанд (-)	-	-	0,1	0,1	0,1	-	0,2	0,2	29,3	58,9	46,8	64,1	3,4	1,5	1,6	11,4	-	-	-	-
8.	Барои истеъмолоти аҳолии мавҷуд аст (-)	428,3	424,3	422,3	426,5	77,9	80,2	78,2	75,1	107,8	142,5	272,9	110,9	12,0	28,0	87,0	59,4	21,0	21,7	21,7	22,4
9.	Дигар намудҳои истифодабарӣ (-)	-	-	-	-	68,1	-	-	-	-	-	55	-	-	-	35,0	-	-	-	43,5	-
	Истифодабарӣ (4-9) (-)	447,8	446,1	472,8	512,6	244,8	185,2	203,9	200,3	137,3	223,9	405,7	207,0	15,4	29,5	130,6	77,8	21,0	21,7	65,2	22,4
10.	Захираҳо дар охири давра	52,6	34,8	378,1	258,1	83,5	36,1	142	263,2	317,9	276,1	845,4	638,4	5,3	10,7	2,9	2,8	181,3	193,6	161,5	169,9

Дар бораи бехатарии озуқаворӣ ва камбизоатӣ

	Маҳсулоти заминавии ҳуҷровӣ, микдори ҷисмӣ (физикӣ)	Гӯшт ва маҳсулоти гӯшти ба ҳисоби вазни ҷорвои кушта, ҳаз.тонна				Шир ва маҳсулоти ширӣ ба ҳисоби шир, ҳаз.тонна				Тухм, млн.дона				Равғани растанӣ, ҳаз.тонна				Маҳсулоти моҳӣ, тонна			
		Семоҳ 1	Семоҳ 2	Семоҳ 3	Семоҳ 4	Семоҳ 1	Семоҳ 2	Семоҳ 3	Семоҳ 4	Семоҳ 1	Семоҳ 2	Семоҳ 3	Семоҳ 4	Семоҳ 1	Семоҳ 2	Семоҳ 3	Семоҳ 4	Семоҳ 1	Семоҳ 2	Семоҳ 3	Семоҳ 4
1.	Захираҳо дар аввали сол	189,1	195,0	219,8	225,7	549,0	551,8	558,0	589,3	4,9	11,3	2,5	6,5	2,9	1,3	1,1	1,2	150,9	164,1	326,2	242,0
2.	Дар мамлакат озуқаворӣ истеҳсол карда шудааст (+)	10,0	24,0	10,1	9,3	118,8	145,4	177,2	219,3	50,0	53,0	59,9	69,0	2,9	1,5	-	-	100,0	87,0	-	501
3.	Молҳои озуқаворӣ ворид карда шудаанд (+)	15,8	20,3	15,0	18,7	1,3	0,9	3,1	2,1	1,0	1,6	1,5	2,0	21,8	14,2	16,7	22,3	136,8	298,7	139,4	154,2
	Мадохилот (1-3) (+)	214,9	239,3	244,9	253,7	669,1	698,1	738,3	810,7	55,9	65,9	63,9	77,5	27,6	17,0	17,8	23,5	387,7	549,8	465,6	897,2
4.	Харочот барои тухмӣ (-)	-	-	-	-	-	-	-	-	-	-	-	-	-	-	-	-	-	-	-	-
5.	Барои ҳуроки ҷорво (-)	-	-	-	-	1,3	1,0	7,5	20,0	-	-	-	-	-	-	-	-	-	-	-	-
6.	Талафот (-)	-	-	-	-	-	-	-	-	-	-	0,6	1,0	-	-	-	-	-	-	-	-
7.	Молҳои озуқаворӣ содир карда шудаанд (-)	-	-	-	-	-	-	-	-	-	-	-	-	-	-	-	-	-	-	-	-
8.	Барои истеъмолоти аҳолии мавҷуд аст (-)	19,9	19,5	19,2	23,7	116,0	139,1	136,0	113,2	44,6	63,4	56,8	44,9	26,3	15,9	16,6	16,6	223,6	223,6	223,6	223,6
9.	Дигар намудҳои истифодабарӣ (-)	-	-	-	5,0	-	-	5,5	7,0	-	-	-	20,0	-	-	-	-	-	-	-	-
	Истифодабарӣ (4-9) (-)	19,9	19,5	19,2	28,7	117,3	140,1	149,0	140,2	44,6	63,4	57,4	65,9	26,3	15,9	16,6	16,6	223,6	223,6	223,6	223,6
10.	Захираҳо дар охири давра	195,0	219,8	225,7	22,5	551,8	558,0	589,3	670,5	11,3	2,5	6,5	11,6	1,3	1,1	1,2	6,9	164,1	326,2	242,0	673,6

Баланси озуқаворӣ дар семоҳаҳои соли 2011

	Маҳсулоти заминавии хӯрокворӣ, микдори ҷисмӣ (физикӣ)	Маҳсулоти нонӣ ба ҳисоби ғалла, ҳаз. тонна				Картошка, тару тоза, ҳаз. тонна				Сабзавоту полизии тару тоза, ҳаз. тонна				Меваҷот ва буттамеваи тару тоза, ҳаз. тонна				Қанду шакар ва маҳсулоти қаннодӣ ба ҳисоби қанд, ҳаз. тонна			
		Семоҳ 1	Семоҳ 2	Семоҳ 3	Семоҳ 4	Семоҳ 1	Семоҳ 2	Семоҳ 3	Семоҳ 4	Семоҳ 1	Семоҳ 2	Семоҳ 3	Семоҳ 4	Семоҳ 1	Семоҳ 2	Семоҳ 3	Семоҳ 4	Семоҳ 1	Семоҳ 2	Семоҳ 3	Семоҳ 4
1.	Захираҳо дар аввали сол	258	10,6	132,8	405,6	263,2	134	179	494,1	638	526	554,1	1101,7	2,8	0,5	0,9	146,7	169,9	187,7	188,2	187,3
2.	Дар мамлакат озуқаворӣ истеҳсол карда шудааст (+)	-	363	508	227,7	-	152	401	310,2	1,2	224	851,9	504,9	-	37,3	234	144,7	-	-	-	-
3.	Молҳои озуқаворӣ ворид карда шудаанд (+)	87,9	88,5	99,2	194,9	6,7	3,2	0,1	2,6	-	0,4	1,1	2,9	6,5	2,9	2,3	7,3	40,8	22,5	20,9	41,9
	Мадохилот (1-3) (+)	346,0	461,6	740,0	828,2	269,9	289,0	579,7	806,9	639,6	750,1	1407,1	1609,5	9,3	40,7	237,6	298,7	210,7	210,2	209,1	229,2
4.	Харочот барои тухмӣ (-)	22,6	2,5	1	42,1	75,1	40,7	-	1,7	0	0,3	0	-	0	0	0	-	-	-	-	-
5.	Барои хӯроқи чорво (-)	2,7	23	30,5	34	-	-	-	-	0	1,4	0	-	0	0	0	-	-	-	-	-
6.	Талафот (-)	2,1	2,5	10,1	11,6	-	9,2	20	28,3	0,2	2,5	10,2	14,5	0	0	0	-	-	0,1	-	-
7.	Молҳои озуқаворӣ содир карда шудаанд (-)	0,1	-	-	0,1	-	-	-	-	12,2	44,6	25,8	1,7	0,6	3,7	2,6	7,9	-	-	-	-
8.	Барои истеъмолоти аҳолии мавҷуд аст (-)	308	301	292,8	375,1	61,1	60,2	65,6	64,1	101	147	269,39	135,7	8,2	36,1	88,3	72,5	23	21,9	21,79	23,4
9.	Дигар намудҳои истифодабарӣ (-)	-	-	-	-	-	-	-	-	-	-	-	-	-	-	-	-	-	-	-	-
	Истифодабарӣ (4-9) (-)	335,4	328,8	334,4	462,9	136,2	110,1	85,6	94,1	113,4	196,0	305,4	151,9	8,8	39,8	90,9	80,4	23,0	22,0	21,8	23,4
10.	Захираҳо дар охири давра	10,6	132,8	405,6	365,3	133,7	178,9	494,1	712,8	526,2	554,1	1101,7	1457,6	0,5	0,9	146,7	218,3	187,7	188,2	187,3	205,8

Дар бораи бехатарии озуқаворӣ ва камбизоатӣ

	Маҳсулоти заминавии хӯрокворӣ, микдори ҷисмӣ (физикӣ)	Гӯшт ва маҳсулоти гӯшти ба ҳисоби вазни чорвои кушта, ҳаз.тонна				Шир ва маҳсулоти ширӣ ба ҳисоби шир, ҳаз.тонна				Тухм, млн.дона				Равғани растани, ҳаз.тонна				Маҳсулоти моҳӣ, тонна			
		Семох 1	Семох 2	Семох 3	Семох 4	Семох 1	Семох 2	Семох 3	Семох 4	Семох 1	Семох 2	Семох 3	Семох 4	Семох 1	Семох 2	Семох 3	Семох 4	Семох 1	Семох 2	Семох 3	Семох 4
1.	Захираҳо дар аввали сол	225,0	233,8	242,3	260,0	670,5	676,4	664,4	734,1	11,6	53,6	33,6	33,5	6,9	20,0	11,8	12,9	473,6	640,1	614,6	779,6
2.	Дар мамлакат озуқаворӣ истеҳсол карда шудааст (+)	11	14,7	20,6	29,1	123,2	152	192	229,5	63,4	58,9	64,1	68,4	2	0,1	0,1	0,1	137,6	29,2	172,9	503,5
3.	Молҳои озуқаворӣ ворид карда шудаанд (+)	19,6	14,3	17,8	14,8	2	1,8	2,2	6,1	6,6	14,7	23,6	18,6	20	17,5	26,6	23,9	212,9	175,3	219	489,2
	Мадохилот (1-3) (+)	255,6	262,8	280,7	303,9	795,7	829,9	858,1	969,7	81,6	127,2	121,3	120,5	28,9	37,6	38,5	36,9	824,1	844,6	1006,5	1772,3
4.	Хароҷот барои тухмӣ (-)	-	-	-	-	-	-	-	-	-	-	-	-	-	-	-	-	-	-	-	-
5.	Барои хӯроки чорво (-)	-	-	-	-	1,1	1,6	-	1,9	0,2	0,4	-	0,4	-	-	-	-	-	-	-	-
6.	Талафот (-)	-	-	-	-	-	-	-	-	-	-	-	-	-	-	-	-	-	-	-	-
7.	Молҳои озуқаворӣ содир карда шудаанд (-)	-	-	-	-	-	-	-	-	-	-	-	-	-	-	-	-	-	-	-	-
8.	Барои истеъмоли аҳоли мавҷуд аст (-)	21,8	20,5	20,65	21,3	118,2	140	122	98,5	27,8	93,2	87,4	84	8,9	25,8	25,6	25,3	184	230	227,0	468
9.	Дигар намудҳои истифодабарӣ (-)	-	-	-	-	-	24,1	-	-	-	-	-	-	-	-	-	-	-	-	-	-
	Истифодабарӣ (4-9) (-)	21,8	20,5	20,7	21,3	119,3	165,5	122,3	100,4	28,0	93,6	87,4	84,4	8,9	25,8	25,6	25,3	184,0	230,0	227,0	468,0
10.	Захираҳо дар охири давра	233,8	242,3	260,0	282,6	676,4	664,4	735,8	869,3	53,6	33,6	33,9	36,1	20,0	11,8	12,9	11,6	640,1	614,6	779,6	1304,3

Баланси озуқаворӣ дар семоҳаҳои соли 2012

	Маҳсулоти заминавии хӯрокворӣ, миқдори ҷисмӣ (физикӣ)	Маҳсулоти нонӣ ба ҳисоби ғалла, ҳаз.тонна				Картошка, тару тоза, ҳаз.тонна				Сабзавоту полизии тару тоза, ҳаз.тонна				Мевачот ва буттамеваи тару тоза, ҳаз.тонна				Қанду шакар ва маҳсулоти қаннодӣ ба ҳисоби қанд, ҳаз.тонна			
		Семоҳ 1	Семоҳ 2	Семоҳ 3	Семоҳ 4	Семоҳ 1	Семоҳ 2	Семоҳ 3	Семоҳ 4	Семоҳ 1	Семоҳ 2	Семоҳ 3	Семоҳ 4	Семоҳ 1	Семоҳ 2	Семоҳ 3	Семоҳ 4	Семоҳ 1	Семоҳ 2	Семоҳ 3	Семоҳ 4
1.	Захираҳо дар аввали сол	365,0	280,7	478,1		712,8	638,8	606,5		1457,6	1271,7	1349,0		218,3	176,4	172,0		205,8	220,5	229,2	
2.	Дар мамлакат озуқаворӣ истеҳсол карда шудааст (+)	-	372,3	622		-	163,0	502,9		0,8	334,4	977,1		-	47,4	286,3		-	-		
3.	Молҳои озуқаворӣ ворид карда шудаанд (+)	224,0	171,1	181,9		14,8	12,9	2,0		7,0	6,5	5,2		9,2	2,2	2,3		37,7	31,5	41,1	
	Мадохилот (1-3) (+)	589,3	824,1	1282		727,6	814,7	1111,4		1465,4	1612,6	2331,3		227,5	226	460,6		243,5	252	270,3	
4.	Харочот барои тухмӣ (-)	9,0	3,4	16,4		18,5	115,5	2,0		-	0,7	1,0		-	-	-		-	-	-	
5.	Барои хуроки чорво (-)	1,1	30,7	187		-	-	-		15,0	16,4	20,5		-	-	-		-	-	-	
6.	Талафот (-)	1,5	3,4	19		4,3	26,1	27,1		72,8	80,1	293		15,5	15,4	93,3		-	0,1	0,1	
7.	Молҳои озуқаворӣ содир карда шудаанд (-)	0,1	0,1	0,1		-	-	0,1		0,9	26,0	1,6		0,9	3,0	3,5		-	-	-	
8.	Барои истеъмомоти аҳоли мавҷуд аст (-)	291,9	301,4	394,8		64	64,4	71,0		105,0	140,4	294,8		34,7	35,6	109,7		23,0	22,7	23,2	
9.	Дигар намудҳои истифодабарӣ (-)	5,0	7,0	7,0		2	2,2	4,0		-	-	-		-	-	30,9		-	-	40,0	
	Истифодабарӣ (4-9) (-)	308,6	346	624,3		88,8	208,2	104,2		193,7	263,6	610,9		51,1	54,0	236,5		23,0	22,8	63,3	
10.	Захираҳо дар охири давра	280,7	478,1	657,7		638,8	606,5	1007,2		1271,7	1349,0	1720,4		176,4	172	224,1		220,5	229,2	207	

Дар бораи бехатарии озуқаворӣ ва камбизоатӣ

	Маҳсулоти заминавии хӯрокворӣ, микдори ҷисмӣ (физикӣ)	Гӯшт ва маҳсулоти гӯшти ба ҳисоби вазни чорвои қушта, ҳаз.тонна				Шир ва маҳсулоти ширӣ ба ҳисоби шир, ҳаз.тонна				Тухм, млн.дона				Равғани растани, ҳаз.тонна				Маҳсулоти моҳӣ, тонна			
		Семоҳ 1	Семоҳ 2	Семоҳ 3	Семоҳ 4	Семоҳ 1	Семоҳ 2	Семоҳ 3	Семоҳ 4	Семоҳ 1	Семоҳ 2	Семоҳ 3	Семоҳ 4	Семоҳ 1	Семоҳ 2	Семоҳ 3	Семоҳ 4	Семоҳ 1	Семоҳ 2	Семоҳ 3	Семоҳ 4
1.	Захираҳо дар аввали сол	282,6	289,2	298,6		869,3	810,6	754,2		36,1	17,3	1,3		11,6	7,3	0,3		1304,0	1115,5	818,8	
2.	Дар мамлакат озуқаворӣ истеҳсол карда шудааст (+)	12,0	15,4	22,0		130,0	160,0	207,5		70,4	64,1	84,5		-	-	-		153,0	41,0	214,0	
3.	Молҳои озуқаворӣ ворид карда шудаанд (+)	15,1	14,8	13,5		0,1	1,4	5,8		1,7	2,5	4,3		22,0	18,6	22,1		0,3	0,2	0,2	
	Мадохилот (1-3) (+)	309,7	319,4	334,5		999,4	972,0	967,5		108,2	83,9	90,1		33,6	25,9	22,4		1457,3	1156,7	1033	
4.	Хароҷот барои тухмӣ (-)	-	-	-		-	-	-		-	-	-		-	-	-		-	-	-	
5.	Барои хӯроки чорво (-)	-	-	-		39,0	37,9	47,7		7,0	4,2	5,1		-	-	-		-	-	-	
6.	Талафот (-)					29,0	28,2	37,4		3,7	2,2	4,0		0,9	0,2	0,2		44,0	39,1	47,5	
7.	Молҳои озуқаворӣ содир карда шудаанд (-)	-	-	0,1		-	-	0,1		-	-	-		-	-	-		-	-	-	
8.	Барои истеъмолоти аҳолии мавҷуд аст (-)	20,5	20,8	22,0		100,8	127,1	122,3		68,8	69,0	74,6		25,4	25,4	22,1		225,0	234	243	
9.	Дигар намудҳои истифодабарӣ (-)	-	-	-		20,0	24,6	31,7		11,0	7,2	4,8		-	-	-		72,8	64,8	71,5	
	Истифодабарӣ (4-9) (-)	20,5	20,8	22,1		188,8	217,8	239,2		90,5	82,6	88,5		26,3	25,6	22,3		341,8	337,9	362	
10.	Захираҳо дар охири давра	289,2	298,6	312		810,6	754,2	728,3		17,7	1,3	1,6		7,3	0,3	0,1		1115,5	818,8	671	

Замимаи 6. Нишондиҳандаҳои ҷудогонаи буҷети хонаводаҳо аз рӯи гурӯҳҳои дахфоизаи аҳолии Ҷумҳурии Тоҷикистон (аз рӯи маълумотҳои тадқиқоти интихобии хонаводаҳо)

	Ҳамаи хонаводаҳо				аз он ҷумла:							
					шаҳрҳо				деҳот			
	10 фоизи аҳолии таъминоташ камтарин		10 фоизи аҳолии таъминоташ пурра		10 фоизи аҳолии таъминоташ камтарин		10 фоизи аҳолии таъминоташ пурра		10 фоизи аҳолии таъминоташ камтарин		10 фоизи аҳолии таъминоташ пурра	
	9 моҳи с 2011	9 моҳи с 2012	9 моҳи с 2011	9 моҳи с 2012	9 моҳи с 2011	9 моҳи с 2012	9 моҳи с 2011	9 моҳи с 2012	9 моҳи с 2011	9 моҳи с 2012	9 моҳи с 2011	9 моҳи с 2012
Даромадҳои пулӣ (сомонӣ)	44,02	45,13	609,36	704,43	82,78	81,83	605,13	659,34	30,09	31,78	610,07	720,94
<i>аз он ҷумла:</i>												
даромадҳои меҳнатӣ	27,18	27,08	169,20	206,45	59,85	61,75	305,13	362,19	15,43	14,47	120,17	149,96
пардохтҳои иҷтимоӣ (нафақа, стипендия, ёрданпулӣ ва дигар пардохтҳо)	6,78	7,12	13,16	16,99	8,93	9,49	21,76	28,86	6,01	6,26	10,06	12,68
Мадохилот аз фурӯши маҳсулоти кишоварзӣ, хӯроки чорво, чорво ва ғайра	0,74	0,33	140,36	157,16	-	-	6,96	11,32	1,01	0,45	188,06	210,14
Дигар мадохилот (аз он ҷумла интиқоли маблағҳо)	9,32	10,60	286,64	323,83	14,00	10,59	271,28	256,98	7,64	10,60	291,78	348,16
Ҳарочоти пулӣ (сомонӣ)	115,16	129,86	462,84	498,89	102,09	129,68	548,66	566,94	119,82	129,87	431,40	474,29
<i>аз он ҷумла:</i>												
ҳарочоти истеъмолий	107,69	120,87	378,81	421,13	95,26	122,78	491,43	509,46	112,13	120,12	337,87	389,15
хариди кардани хӯрокворӣ яқоя бо хӯроки умумӣ	72,20	78,83	158,51	174,24	71,55	85,66	222,86	244,28	72,44	76,31	135,20	148,84
хариди кардани молҳои ғайриозуқа барои истифодаи шахсӣ	23,17	25,81	162,17	173,01	12,05	20,62	185,10	174,60	27,15	27,69	153,72	172,47
пардохти хизматрасонӣ	12,14	16,18	57,34	73,17	11,39	16,48	82,55	90,03	12,40	16,07	48,21	67,07
хариди машрубот	0,18	0,04	0,79	0,71	0,27	0,03	0,92	0,54	0,14	0,05	0,74	0,77
Як узви хонавода дар як моҳ истеъмоли кардааст, килограмм												
Маҳсулоти нонӣ	12,15	11,94	14,88	14,51	10,08	10,24	14,28	12,79	12,90	12,55	15,19	15,15
Картошка	2,50	2,79	3,68	3,61	1,89	2,25	3,28	3,69	2,72	2,98	3,85	3,59
Сабзавоту поллизӣ	5,34	6,10	11,18	11,76	4,22	5,45	10,99	11,56	5,74	6,34	11,32	11,84
Мева, буттамева, меваи хушк	0,73	0,69	1,97	1,76	0,55	0,76	2,58	2,51	0,80	0,66	1,76	1,48
Гӯшт ва маҳсулоти гӯштӣ	0,56	0,59	1,68	1,70	0,52	0,60	2,48	2,40	0,57	0,59	1,41	1,44
Шир ва маҳсулоти ширӣ	4,27	3,62	7,83	7,20	1,94	1,66	7,99	6,66	5,11	4,33	7,83	7,40
Моҳӣ ва маҳсулоти моҳӣ	-	-	0,02	0,03	0,01	0,01	0,07	0,05	-	-	0,01	0,02
Тухм (дона)	3	3	7	8	2	3	9	9	3	3	6	7
Қанд ва маҳсулоти қаннодӣ	0,82	0,88	1,26	1,30	0,61	0,78	1,34	1,38	0,90	0,91	1,24	1,27
Равғани растанӣ ва дигар равғанҳо	0,99	1,02	1,49	1,57	0,84	0,98	1,39	1,50	1,05	1,04	1,52	1,59

Замимаи 7. Тақсими хонаводаҳо ва аҳолии онҳо аз рӯи андозаи ҳисоби миёнаи даромади пулии умумии ҳар аъзои хонавода ва даромади дар ихтиёрдоштаи онҳо дар Ҷумҳурии Тоҷикистон дар 9 моҳи с. 2011-2012 (аз рӯи маълумоти тадқиқоти интихобии хонаводаҳо, ба ҳисоби фоиз)

	Тақсими аз рӯи даромади пулӣ дар 9 моҳи с.2011					Тақсими аз рӯи даромади пулӣ дар 9 моҳи с.2012			
	умумӣ		дар ихтиёрдошта			умумӣ		дар ихтиёрдошта	
	шумораи хонаводаҳои тадқиқшуда	аҳолии онҳо	шумораи хонаводаҳои тадқиқшуда	аҳолии онҳо		шумораи хонаводаҳои тадқиқшуда	аҳолии онҳо	шумораи хонаводаҳои тадқиқшуда	аҳолии онҳо
Ҳамагӣ	2952	16775	2952	16775	Ҳамагӣ	2956	17139	2956	17139
аз он ҷумла					аз он ҷумла				
даромади пулӣ ба ҳисоби миёна ба ҳар нафар аҳоли дар як моҳ, сомонӣ					даромади пулӣ ба ҳисоби миёна ба ҳар нафар аҳоли дар як моҳ, сомонӣ				
то 80,00	7,9	9,2	8,2	9,6	то 80,00	11,8	14,0	12,1	14,3
80,01-100,00	7,3	8,7	7,5	8,9	80,01-100,00	7,4	9,0	7,7	9,3
100,01-120,00	9,0	10,5	9,3	10,8	100,01-120,00	8,4	9,8	8,8	10,2
120,01-140,00	9,5	10,8	9,7	11,1	120,01-140,00	8,7	9,5	8,9	9,7
140,01-160,00	9,1	9,8	9,3	9,9	140,01-160,00	8,0	8,5	8,0	8,5
160,01-180,00	8,1	8,4	8,1	8,2	160,01-180,00	7,3	7,4	7,6	7,4
180,01-200,00	7,0	6,8	7,1	7,0	180,01-200,00	6,2	6,1	6,3	6,2
200,01-220,00	6,3	6,1	6,3	6,0	200,01-220,00	5,6	5,3	5,6	5,2
220,01-240,00	5,1	4,8	5,1	4,6	220,01-240,00	4,6	4,3	4,3	4,0
240,01-260,00	4,7	4,3	4,6	4,2	240,01-260,00	4,3	3,8	4,1	3,6
260,01-280,00	3,5	2,9	3,7	3,2	260,01-280,00	3,0	2,7	3,0	2,6
280,01-300,00	3,4	2,9	3,0	2,6	280,01-300,00	2,9	2,7	2,9	2,6
300,01-320,00	2,5	2,0	2,5	1,9	300,01-320,00	2,2	1,8	2,3	2,0
320,01-340,00	2,0	1,5	1,8	1,4	320,01-340,00	2,3	1,9	2,2	1,8
340,01-360,00	1,8	1,4	1,8	1,4	340,01-360,00	1,8	1,5	1,6	1,3
360,01-380,00	1,3	1,0	1,1	0,9	360,01-380,00	1,4	1,1	1,3	1,1
380,01-400,00	1,4	1,1	1,3	1,0	380,01-400,00	1,3	1,1	1,2	1,0
400,01-420,00	1,0	0,7	1,0	0,7	400,01-420,00	1,2	1,0	1,1	0,9
420,01 ва зиёд	9,3	7,0	8,7	6,6	420,01 ва зиёд	11,6	8,5	11,0	8,3

Замимаи 8. Харочоти пулии хонаводаҳо дар Ҷумҳурии Тоҷикистон (аз рӯи маълумоти тадқиқоти интихобии хонаводаҳо)

	дар 9 мохи с.2011						дар 9 мохи с.2012					
	Ба як узви хонавода дар як моҳ, сомонӣ	аз он ҷумла:		Ба як узви хонаво да дар як моҳ, сомонӣ	аз он ҷумла:		Ба як узви хонаво да дар як моҳ, сомонӣ	аз он ҷумла:		Ба як узви хонаво да дар як моҳ, сомонӣ	аз он ҷумла:	
		дар шаҳр	дар деҳот		дар шаҳр	дар деҳот		дар шаҳр	дар деҳот		дар шаҳр	дар деҳот
Харочоти пулӣ	185,23	232,04	168,50	100,0	100,0	100,0	206,01	250,56	190,05	100,0	100,00	100,0
<i>аз он ҷумла:</i>												
Харочоти истеъмолий	167,59	214,36	150,83	90,5	92,4	89,5	188,77	232,86	172,95	91,6	92,9	91,0
<i>аз он ҷумла:</i>												
барои хӯрок	101,26	132,33	90,08	60,4	61,7	59,7	109,06	138,68	98,42	57,8	59,6	56,9
барои хариди молҳои ғайриозуқа	45,38	50,79	43,54	27,1	23,7	28,9	53,11	56,79	51,83	28,1	24,4	30,0
<i>аз он ҷумла:</i>												
либос, пойафзол, газвор	12,91	18,76	10,78	28,4	36,9	24,8	16,18	21,94	14,10	30,5	38,6	27,2
мебел ва ашёи фарҳангию маишӣ	9,18	12,68	7,92	20,2	25,0	18,2	7,29	9,90	6,35	13,7	17,4	12,3
Доруворӣ, асбобу анҷоми тиббӣ	3,23	4,07	2,92	7,1	8,0	6,7	4,34	4,97	4,10	8,2	8,8	7,9
маводҳои сохтмонӣ	9,13	3,68	11,18	20,1	7,2	25,7	10,08	4,97	11,93	19,0	8,8	23,0
сӯзишворӣ	4,77	2,84	5,50	10,5	5,6	12,6	3,33	2,28	3,71	6,3	4,0	7,2
барои хариди маснуоти тамоқу	0,27	0,14	0,31	0,6	0,3	0,7	0,29	0,15	0,33	0,5	0,3	0,6
барои хариди машрубот	0,23	0,20	0,24	0,1	0,1	0,2	0,23	0,15	0,25	0,1	-	0,1
пардохти хизматрасонии шахсӣ	20,72	31,04	16,97	12,4	14,5	11,3	26,37	37,25	22,44	14,0	16,0	13,0
<i>аз он ҷумла:</i>												
пардохти хизмати коммуналӣ	7,34	11,92	5,67	35,4	38,4	33,4	9,19	15,87	6,77	34,9	42,6	30,2
<i>аз он ҷумла:</i>												
манзилгоҳ	0,25	0,58	0,12	3,4	4,8	2,1	0,44	0,98	0,24	4,8	6,2	3,5
хизмати коммуналӣ	7,09	11,34	5,55	96,6	95,2	97,9	8,75	14,89	6,53	95,2	93,8	96,5

Дар бораи бехатарии озуқаворӣ ва камбизоатӣ

	дар 9 моҳи с.2011						дар 9 моҳи с.2012					
	Ба як узви хонавода дар як моҳ, сомонӣ	аз он ҷумла:		Ба як узви хонаво да дар як моҳ, сомонӣ	аз он ҷумла:		Ба як узви хонаво да дар як моҳ, сомонӣ	аз он ҷумла:		Ба як узви хонаво да дар як моҳ, сомонӣ	аз он ҷумла:	
		дар шаҳр	дар деҳот		дар шаҳр	дар деҳот		дар шаҳр	дар деҳот		дар шаҳр	дар деҳот
аз он ҷумла пардохти қувваи барқ	4,28	7,13	3,24	60,4	62,9	58,4	5,05	8,91	3,65	57,7	59,8	55,9
пардохти хизмати маишӣ	1,53	1,77	1,38	7,4	5,7	8,1	1,73	1,65	1,76	6,6	4,4	7,8
аз он ҷумла барои дӯхту таъмири либосу пойафзол	0,34	0,53	0,27	22,2	29,9	19,6	0,43	0,38	0,45	24,9	23,0	25,6
хизмати фарҳангию маърифатӣ	0,02	0,05	0,01	0,1	0,2	0,1	0,03	0,05	0,02	0,1	0,1	0,1
пардохт барои таҳсил	0,79	1,63	0,49	3,8	5,3	2,9	1,32	1,92	1,11	5,0	5,2	4,9
пардохт барои ёрии тиббӣ	0,71	0,80	0,67	3,4	2,6	3,9	1,08	1,23	1,04	4,1	3,3	4,6
пардохт барои санаторияю муолиҷа, инчунин истироҳат	0,08	0,20	0,04	0,4	0,6	0,2	0,11	0,12	0,11	0,4	0,3	0,5
пардохти хизмати нақлиёт	7,59	10,65	6,48	36,6	34,3	38,2	9,59	11,70	8,84	36,4	31,4	39,4
пардохти хизмати алоқа	2,46	3,26	2,16	11,9	10,5	12,7	3,06	3,98	2,74	11,6	10,7	12,2
пардохти хизмати соҳаи ҳуқуқ	0,02	0,07	0,01	0,1	0,2	0,1	0,02	0,02	0,02	0,1	0,1	0,1
Андозҳо ва дигар пардохтҳо	4,08	8,49	2,46	2,2	3,6	1,5	4,37	9,56	2,48	2,1	3,8	1,3
Дигар хароҷот	13,56	9,19	15,21	7,3	4,0	9,0	12,87	8,13	14,62	6,3	3,3	7,7

Тақсими хонаводаҳо ва аҳолии онҳо аз рӯи андозаи ҳисоби миёнаи хароҷоти истеъмоли дар 9 моҳи с.2011 (аз рӯи маълумоти тадқиқоти интихобии хонаводаҳо; ба ҳисоби ҶФШ)

	Шумораи хонаводаҳои тадқиқшуда	Аҳолии онҳо	Хонаводаҳое, ки иборат аст аз:					Хонаводаҳое, ки фарзандони то 16 сола доранд	аз он ҷумла хонаводаҳои дорони			
			1 нафар	2 нафар	3 нафар	4 нафар	5 нафар ва зиёдтар		1 фарзанд	2 фарзанд	3 фарзанд	4 фарзанд ва бештар
Ҷамағӣ	2952	16775	27	124	283	476	2042	2465	698	747	551	469
аз он ҷумла аз рӯи хароҷоти истеъмоли ба ҳар нафар аҳоли дар як моҳ, сомонӣ												
то 80,00	8,9	12,1	3,7	1,6	2,6	2,1	11,9	10,5	2,6	7,0	13,3	24,3
80,01-100,00	12,3	14,5	3,7	1,6	4,2	3,8	16,1	13,6	8,0	12,5	16,3	20,7
100,01-120,00	12,6	14,1	3,7	5,7	4,6	9,5	14,9	14,0	9,9	13,5	18,7	15,6
120,01-140,00	11,3	11,8	3,7	-	7,4	11,3	12,6	12,0	11,8	13,8	12,7	9,0
140,01-160,00	10,5	10,6	3,7	7,3	8,5	9,7	11,3	11,0	9,6	10,0	13,6	11,5
160,01-180,00	7,3	6,9	7,4	4,8	7,4	10,1	6,8	7,5	9,9	9,1	5,1	4,1
180,01-200,00	6,6	6,0	3,7	5,7	7,8	6,1	6,6	5,9	7,6	6,8	4,5	3,6
200,01-220,00	5,5	4,8	7,4	7,3	7,1	7,4	4,8	5,3	7,9	5,0	4,5	2,8
220,01-240,00	5,1	4,4	3,7	4,8	5,3	9,2	4,1	4,7	5,3	6,6	3,3	2,4
240,01-260,00	3,4	2,8	3,7	4,0	6,4	6,3	2,5	3,0	4,9	3,4	2,4	0,6
260,01-280,00	2,5	2,0	-	4,8	5,3	4,8	1,5	2,3	3,6	2,4	1,1	1,5
280,01-300,00	2,6	1,8	7,4	12,1	5,3	5,0	1,1	1,7	3,3	1,3	0,9	0,6
300,01-320,00	1,6	1,1	14,8	4,0	4,2	1,5	0,9	1,2	2,3	1,1	0,9	-
320,01-340,00	1,6	1,3	-	3,2	3,9	1,5	1,1	1,3	2,4	0,8	1,3	0,6
340,01-360,00	1,2	0,9	3,7	5,7	4,6	0,8	0,5	0,9	2,0	0,5	0,5	0,2
360,01-380,00	1,1	0,9	-	5,7	1,4	1,5	0,7	0,8	1,3	0,9	0,4	0,4
380,01-400,00	0,5	0,4	3,7	-	1,4	0,8	0,4	0,5	1,0	0,7	-	-
400,01-420,00	0,9	0,7	3,7	2,4	1,4	0,6	0,4	0,6	1,2	0,7	-	0,4
420,01 ва зиёд	4,5	2,9	22,3	19,3	11,3	8,0	1,6	3,2	5,6	3,9	0,6	1,7

**Тақсимои хонаводаҳо ва аҳолии онҳо аз рӯи андозаи ҳисоби миёнаи хароҷоти истеъмоли дар 9 моҳи с.2012
(аз рӯи маълумоти тадқиқоти интихобии хонаводаҳо, ба ҳисоби фоиз)**

	Шумораи хонаводаҳои тадқиқшуда	Аҳолии онҳо	Хонаводаҳо, ки иборат аст аз:					Хонаводаҳо, ки фарзандони то 16 сола доранд	аз он ҷумла хонаводаҳои дорои:			
			1 нафар	2 нафар	3 нафар	4 нафар	5 нафар ва зиёдтар		1 фарзанд	2 фарзанд	3 фарзанд	4 фарзанд ва бештар
Ҳамагӣ	3000	17153	26	105	292	477	2100	2561	686	818	552	505
аз он ҷумла аз рӯи хароҷоти истеъмоли ба ҳар нафар аҳоли дар як моҳ, сомонӣ												
то 80,00	4,7	6,7	-	1,0	0,7	1,5	6,2	5,3	1,3	3,4	5,6	13,6
80,01-100,00	8,6	10,8	3,8	1,9	2,4	1,9	11,4	9,5	4,5	7,8	12,2	16,4
100,01-120,00	10,9	13,2	-	1,0	4,5	3,8	14,1	12,1	7,5	8,1	16,7	19,9
120,01-140,00	11,8	12,9	-	1,0	3,4	7,5	14,6	12,7	9,5	13,4	13,5	15,6
140,01-160,00	11,1	11,2	11,5	1,9	7,2	11,9	11,9	11,8	10,2	14,6	13,1	8,5
160,01-180,00	9,2	9,1	-	5,7	7,5	10,7	9,4	9,5	9,6	11,3	9,1	7,1
180,01-200,00	7,3	6,8	-	4,8	7,5	8,4	7,2	7,4	8,8	8,2	6,9	4,9
200,01-220,00	5,8	5,4	-	4,8	7,2	7,5	5,4	5,9	7,5	6,4	5,6	3,0
220,01-240,00	5,5	4,7	3,8	8,6	7,5	8,2	4,4	5,1	8,1	4,1	3,6	4,3
240,01-260,00	3,7	3,0	7,7	4,8	6,8	7,1	2,5	3,3	6,5	2,7	2,2	0,8
260,01-280,00	3,5	2,9	-	10,5	5,1	4,2	2,8	3,2	4,5	4,1	2,0	1,0
280,01-300,00	2,5	2,2	3,8	2,9	3,4	4,4	1,9	2,4	2,7	3,1	2,5	1,0
300,01-320,00	2,4	1,9	-	6,7	5,1	3,8	1,5	2,0	3,4	2,8	0,5	0,6
320,01-340,00	2,0	1,5	3,8	2,9	6,8	2,7	1,1	1,6	2,4	1,5	1,6	0,6
340,01-360,00	1,4	1,2	3,8	2,9	1,7	1,9	1,1	1,0	1,1	1,2	1,1	0,6
360,01-380,00	1,3	1,0	11,5	2,9	2,4	2,1	0,7	0,9	1,1	0,7	0,9	1,0
380,01-400,00	1,1	0,9	7,7	1,9	2,1	1,3	0,9	0,9	1,8	1,3	-	-
400,01-420,00	0,7	0,5	-	3,8	2,7	0,6	0,3	0,6	1,7	0,3	0,2	0,2
420,01 ва зиёд	6,5	4,2	42,3	30,5	15,8	10,5	2,6	4,5	7,9	5,2	2,5	0,6

Замимаи 9. Истеъмоли хӯрокворӣ ба ҳисоби миёна ба ҳар узви хонаводаҳои Ҷумҳурии Тоҷикистон (аз рӯи маълумоти тадқиқоти интихобии хонаводаҳо)

(дар як моҳ; кг)

	дар 9 моҳи с. 2011			дар 9 моҳи с. 2012		
	Ҷамагӣ	аз он ҷумла:		Ҷамагӣ	аз он ҷумла:	
		дар шаҳр	дар деҳот		дар шаҳр	дар деҳот
Маҳсулоти нонӣ	13,11	12,17	13,47	12,82	11,48	13,30
Картошка	2,72	2,61	2,76	2,85	2,90	2,83
Сабзавоту полизӣ	7,53	8,00	7,36	7,72	7,96	7,63
Мева ва буттамева, хушкмева	2,38	1,91	2,55	2,56	1,85	2,83
Қанд ва маҳсулоти қаннодӣ	1,26	1,25	1,28	1,15	0,99	1,31
Гӯшт ва маҳсулоти гӯштӣ	0,92	1,26	0,76	0,91	1,19	0,81
Моҳӣ ва маҳсулоти моҳӣ	0,01	0,03	-	0,01	0,02	0,01
Шир ва маҳсулоти ширӣ	5,53	4,64	5,76	5,01	3,41	5,60
Тухм, (дона)	4	5	3	4,43	5,15	4,17
Равғани растанӣ ва маргарин	1,17	1,12	1,19	1,21	1,19	1,22

БУЛЛЕТЕНИ ИТТИЛООТӢ
ДАР БОРАИ БЕХАТАРИИ ОЗУҚАВОРӢ ВА КАМБИЗОАТӢ

/дар зери таҳрири - Директори
Агентии омили назди Президенти Ҷумҳурии Тоҷикистон - Муҳаммадиева Б.З.
734025 Тоҷикистон ш.Душанбе, кӯчаи Бохтар 17/